

Groupama osiguranje d.d., Zagreb

Godišnje izvješće za godinu završenu
31. prosinca 2021. godine

Sadržaj

| | |
|---------------------------------------|----|
| Izvešće posloводства | 1 |
| Odgovornost za financijske izvještaje | 7 |
| Izvešće neovisnog revizora | 8 |
| Izveštaj o financijskom položaju | 15 |
| Izveštaj o sveobuhvatnoj dobiti | 16 |
| Izveštaj o promjenama kapitala | 17 |
| Izveštaj o novčanim tijekovima | 18 |
| Bilješke uz financijske izvještaje | 19 |
| Dodatak | 83 |

IZVJEŠĆE POSLOVODSTVA

Uprava Groupama osiguranja d.d. podnosi izvješće posloводства i financijske izvještaje za godinu koja je završila 31. prosinca 2021.

Makroekonomsko okruženje

2021. godinu u svijetu kao i u Republici Hrvatskoj obilježio je nastavak pandemije uzrokovane zarazom virusom COVID-19, međutim u blažem obliku nego što je bilo 2020. godine. Unatoč nastavku provedbe mjera sprječavanja zaraze i ograničavanja rada raznih djelatnosti tijekom godine, ovisno o epidemiološkoj situaciji, ekonomska aktivnost u drugom, trećem i četvrtom kvartalu 2021. godine obilježila je oporavak. Brzi oporavak hrvatske ekonomije tijekom 2021. godine, nakon pada realnog BDP od 8,1% u 2020. je vidljiv u objavljenom porastu realnog BDP od 10,5%, čime je nadmašena pred-pandemijska 2019. godina. Snažni tromjesečni pokazatelji gospodarskog razvoja u drugom i trećem tromjesečju, povećani realni rast u četvrtom tromjesečju 2021. godine su ukazivali na vrlo pozitivna kretanja kratkoročnih pokazatelja gospodarske aktivnosti kao i rastućih cijena. Gledajući po komponentama, oporavak u 2021. je temeljen na rastu izvoza roba i usluga, pri čemu je ključnu ulogu imao turizam, kao i privatna potrošnja. Snažan rast konačne potražnje potaknuo je i rast uvoza, kao i procijenjeni rastu neto izvoza. Stopa nezaposlenosti se blago povećala ali je ostala na razinama od oko 7,5%. Udio javnog duga u BDP iznosio je oko 88%, dok je pokrivenost uvoza izvozom iznosila oko 67% u 2021. godini. Prije nastanka krize uzrokovane agresijom Rusije na Ukrajinu krajem veljače 2022. godine, prognoze su ukazivale da će na daljnji rast hrvatskog gospodarska utjecati i investicijska aktivnost, potaknuta preostalim izdvajanjima iz proračuna EU-a za razdoblje 2014.-2020. (gotovo 5 milijardi EUR koja još uvijek nisu potrošena), zatim izdvajanja sredstava iz Fonda za oporavak i otpornost (FPT) odakle bi gotovo 3,3 milijarde eura trebalo biti na raspolaganju do kraja 2023., kao i očekivana ubrzana obnova i sanacija šteta nastalih nakon dva velika potresa u 2020. godini, u Zagrebu i na Banovini. Prognoze su upućivale na nastavak realnog rasta BDP i u 2022. sa stopom od oko 4,5% te 5% u 2023. godini uz rast domaće potražnje i neto izvoza kao podršku rastu. Inflacija koja se značajnije pojavila tijekom 2021. godine te je na kraju 2021. godine dosegla razinu od 2,7% uz očekivanja njenog daljnjeg ubrzanog rasta od 3,5% u 2022. godini na godišnjoj razini, uglavnom zbog viših cijena roba, u najvećoj mjeri ka utjecaj rasta cijena energije i neprerađene hrane.

Društva za osiguranje su u 2021. zaračunali rekordnih 11,7 milijardi kuna bruto zaračunate premije što predstavlja 12 posto više u odnosu na 2020. godinu. U neživotnim osiguranjima bruto zaračunata premija je porasla za 992,4 milijuna kuna ili 12,7 posto, na 8,8 milijardi kuna, a u životnim osiguranjima za 250 milijuna kuna ili 9,4 posto, na iznos od 2,9 milijardi kuna.

Na kraju 2021. bilo je 10,65 milijuna aktivnih policia neživotnog osiguranja, a životnog osiguranja 1,35 milijuna. Kod neživotnih osiguranja, koja čine više od 75 posto ukupne premije na tržištu osiguranja, najznačajniji pojedinačni udio zauzima osiguranje od odgovornosti za upotrebu motornih vozila koji ima udio u ukupnoj premiji od 25,2 posto.

Društva za osiguranje sa sjedištem u RH zaračunala su bruto premiju od 10,9 milijardi kuna, dok je zaračunata premija ostvarena na tržištima u Europskoj uniji (tržišta Italije, Austrije i Slovenije) iznosila 0,8 milijardi kuna, što je rast od 78 posto na godišnjoj razini.

Podaci o Društvu i ključni događaji u 2021. godini

Društvo Groupama osiguranje d.d. (osnovano 2009. kao Societé Générale Osiguranje d.d., u nastavku: „Društvo“) registrirano je za obavljanje poslova životnog osiguranja. Temeljni kapital Društva iznosi 40,9 milijuna kuna, vlasnik 100% dionica Društva je GROUPAMA BIZTOSÍTÓ.

Društvo je tijekom 2021. godine obavljalo poslove životnih osiguranja s ponudom primarno za klijente OTP banke d.d. Ponudom proizvoda osiguranja, klijentima Banke nudi se kvalitetna usluga ugovaranja polica osiguranja od strane OTP banke koja posjeduje licencu posrednika u osiguranju.

Najznačajniji događaj u 2021. godini u Društvu je promjena vlasništva od 1.9.2021. godine. Nakon odobrenja Hrvatske agencije za nadzor financijskih usluga realizirano je preuzimanje Društva od strane GROUPAMA BIZTOSÍTÓ, članice GROUPAMA grupe iz Francuske. Prije toga Društvo je bilo u vlasništvu OTP banke i poslovalo je pod nazivom OTP Osiguranje d.d.

Društvo je promijenilo ime u Groupama osiguranje d.d., što je evidentirano u registru Trgovačkog suda u Zagrebu s danom 7.9.2021. godine. Prema evidenciji zaposlenika od 31.12 2021. godine Društvo je imalo 29 zaposlenika, te je sjedište Društva u Zagrebu na adresi Ulica grada Vukovara 284.

Od 1.9.2022. godine Groupama osiguranje d.d. je postalo članica jedne od najstarijih osigurateljskih grupa u Europi Groupama Assurance Mutuelle, koja sa svojih 32.000 djelatnika posluje već na 11 tržišta. Grupa uspješno razvija svoje poslovanje zahvaljujući posvećenosti svojim strateškim ciljevima:

- zadovoljstvo klijenata,
- profitabilni razvoj poslovanja,
- kultura troškovne i ostale učinkovitosti te
- posvećenost zaposlenika.

Sa svojom vizijom „Tu smo da što većem broju ljudi pomognemo da s pouzdanjem izgrade svoje živote“ Društvo daje značajan doprinos daljnjem razvoju hrvatskog osigurateljnog tržišta. Poslovanje se temelji na razvoju čvrstih partnerskih odnosa, kao u području distribucije proizvoda osiguranja, tako i u ostalim područjima poslovanja.

Rezultati poslovanja u 2021. godini

Društvo je 2021. godinu završilo s 40,3 milijuna kuna bruto zaračunate premije životnih osiguranja što je povećanje od 21,4% u odnosu na prethodnu 2020. godinu. Unatoč razdoblju tranzicije u promjeni vlasništva, te uzimajući u obzir gospodarske specifičnosti u prvoj polovici godine 2021. godine, intenziviranje aktivnosti novog vlasnika u drugoj polovici godine utjecale su na uspješno ostvarenje ključnih elemenata poslovnog plana. Ukupna aktiva Društva u 2021. godini se povećala za 3,6% na 185 milijuna kuna. Rast pasive primjetan je u rastu tehničkih pričuva Društva za 2,5% odnosno za 2,6 milijuna kuna na ukupan iznos od 109 milijuna kuna.

Omjer prihvatljivih vlastitih sredstava i potrebnog solventnog kapitala na kraju 2021. godine iznosi 324%, dok omjer prihvatljivih vlastitih sredstava i minimalnog potrebnog kapitala iznosi 272% što pokazuje da je solventnost Društva na vrlo solidnoj razini.

Društvo je u 2021. nastavilo trend dugogodišnjeg ostvarivanja pozitivnog rezultata računa dobiti i gubitka. Ostvarena neto dobit u iznosu od 2,6 milijuna kuna više za 69% nego na kraju 2020. godine. Izdaci za osigurane slučajeve su se smanjili za 4,7%, uz pad stanja matematičke pričuve od 1,9%, što je utjecalo na smanjenje promjene matematičke pričuve u računu dobiti i gubitka u odnosu na 2020. godinu. Tehnički rezultat Društva je stabilan, te Društvo tijekom 2021. godine nije zabilježilo značajniji utjecaj povećanja smrtnosti, nezaposlenosti i bolovanja uslijed pandemije. Neto rezultat ulaganja je pao u odnosu na 2020. godinu najvećim dijelom uslijed pada prihoda od kamata u iznosu od 910 tisuća kuna odnosno 35%. Društvo je tijekom zadržalo trenutnu konzervativnu strategiju ulaganja te su ulaganja bila u dužničkim vrijednosnim papirima i investicijskim fondovima usporedive razine rizičnosti.



OPĆE INFORMACIJE

Tvrtka: Groupama osiguranje d.d.
Sjedište: Ulica grada Vukovara 284, 10000 Zagreb
Glavna aktivnost: Životno osiguranje

Vlasnička struktura:

1. GROUPAMA BIZTOSÍTÓ ZÁRTKÖRŰEN MŰKÖDŐ RÉSZVÉNYTÁRSASÁG - 100%

ORGANIZACIJA DRUŠTVA

Uprava

Sanel Volarić - Predsjednik Uprave od 1. rujna 2021. godine
Monika Brzović – Član Uprave od 1. rujna 2021. godine

Zorislav Vidović - Predsjednik Uprave do 1. rujna 2021. godine
Marinko-Šanto Miletić, Član Uprave do 1. rujna 2021. godine

Nadzorni odbor

Bertrand Jean Yves Woirhaye - Predsjednik Nadzornog odbora od 1. rujna 2021. godine
Alexandre Pierre Jeanjean - Zamjenik predsjednika Nadzornog odbora od 1. rujna 2021. godine
Julien Clément Fabian Ramillon - Član Nadzornog odbora od 1. rujna 2021. godine

Balazs Pal Bekeffy - Predsjednik Nadzornog odbora do 1. rujna 2021. godine
Slaven Celić - Zamjenik predsjednika Nadzornog odbora do 1. rujna 2021. godine
Dražen Božić – Član Nadzornog odbora do 1. rujna 2021. godine

Revizorski odbor

Bertrand Jean Yves Woirhaye - Predsjednik Nadzornog odbora od 1. rujna 2021. godine
Alexandre Pierre Jeanjean - Zamjenik predsjednika Nadzornog odbora od 1. rujna 2021. godine
Julien Clément Fabian Ramillon - Član Nadzornog odbora od 1. rujna 2021. godine

Balazs Pal Bekeffy - Predsjednik Nadzornog odbora do 1. rujna 2021. godine
Slaven Celić - Zamjenik predsjednika Nadzornog odbora do 1. rujna 2021. godine
Dražen Božić – Član Nadzornog odbora do 1. rujna 2021. godine

Društvo je razvilo adekvatnu strukturu upravljanja koja omogućava obavljanje svih zadataka s potrebnim mjerama interne kontrole i nadzorom poslovnih procesa.

Društvo je razvilo adekvatnu strukturu koja omogućava obavljanje svih zadataka s potrebnim mjerama interne kontrole i nadzorom poslovnih procesa.

Interna organizacija se sastoji od sljedećih organizacijskih jedinica:

1. Uprava
2. Ured uprave
3. Odjel odjela obrade šteta, pravnih poslova i usklađenosti
4. Odjel obrade ugovora
5. IT odjel
6. Aktuarski odjel
7. Odjel prodaje i marketinga
8. Odjel financija i računovodstva
9. Ključna funkcija upravljanja rizicima i aktuarska ključna funkcija
10. Ključna funkcija unutarnje revizije
11. Ključna funkcija za praćenje usklađenosti
12. Odjela upravljanja portfeljem projekata i procesima

AKTIVNOSTI ISTRAŽIVANJA I RAZVOJA I VJEROJATNI BUDUĆI RAZVOJ

Nakon preuzimanja Društva od strane Groupama grupe, Uprava Društva je započela intenzivnije marketinške aktivnosti radi upoznavanja javnosti s novom grupom na tržištu osiguranja u RH i razvoj prepoznatljivosti brenda Groupama, vodeći računa o planskim iznosima. Društvo je kao članica nove grupe u kratkom periodu postalo vidljivo i prepoznatljivo ime na tržištu osiguranja u RH.

Stjecanjem vlasništva Groupama grupe Društvo je postalo članicom velike europske osigurateljne grupacije, što omogućuje ostvarivanje sinergije prijenosa znanja i iskustva od ostalih društava Groupama grupe u svim područjima poslovanja. Dugogodišnje iskustvo poslovanja i suradnje Groupama grupe s OTP bankom u obliku vrlo snažne poslovne povezanosti ima pozitivan utjecaj na suradnju Društva s OTP bankom na hrvatskom tržištu.

Društvo je tijekom 2021. godine započelo aktivnosti daljnjeg razvoja poslovanja kroz planiranu informatičku transformaciju i digitalizaciju što će pospješiti proces razvoja novih proizvoda, optimizaciju procesa i troškova, uvođenje novog računovodstvenog standarda MSFI 17, te u kasnijoj fazi razvoja i postupno širenje kanala distribucije. Fokus Društva je optimizacija i automatizacija poslovnih procesa u Društvu, kao i uspostava raznih aktivnosti i mogućnosti digitaliziranog načina provođenja aktivnosti distribucije osiguranja i postupno uvođenje novih i inovativnih proizvoda osiguranja koji će biti prilagođeni specifičnim potrebama različitih segmenata klijenata i tržišta, vodeći se pravilima struke osiguranja, upravljanja rizicima i interesima Društva.

Uprava je nakon snimanja situacije u Društvu započela projekte koji će omogućiti postavljanje temelja za budući razvoja Društva kroz unaprjeđenje procesa i uvođenje novog IT sustava. Od većih projekata koje je Društvo započelo u 2021. godini je uvođenje novog informacijskog operativnog sustava koji doprinosi većoj kvaliteti i efikasnosti poslovanja, većoj agilnosti Društva u ponudi novih proizvoda i diversifikaciju kanala prodaje. Cilj implementacije novog temeljnog informatičkog sustava su protočniji poslovni procesi prema klijentu, efikasniji interni procesi, brži postupci obrade podataka u Društvu, niži troškovi zbog veće efikasnosti što će utjecati i na profitabilnost Društva uz smanjenje omjera administrativnih troškova Društva te jednostavnije i transparentno praćenje poslovanja i rizika, kao i izvještavanje svih dionika o poslovanju Društva.

Poseban naglasak u strategiji Društva je stabilnost, sigurnost i usklađenost poslovanja kao i sveobuhvatno upravljanje rizicima u osiguranju, u skladu sa Zakonom o osiguranju i ostalom regulatornom okviru društava za osiguranje.

Za sljedeće poslovno razdoblje Uprava Društva planira rast poslovanja uz već spomenutu diversifikaciju prodajnih kanala i poslovanje s dobiti uz stabilnu razinu solventnosti Društva i kvalitetno upravljanje rizicima, te poduzimanje aktivnosti za transformaciju Društva u digitalnom području.

Društvo će značajne aktivnosti usmjeravati u razvoj daljnjeg kvalitetnog odnosa prema djelatnicima glavnog distributera OTP banke, njihovoj kontinuiranoj edukaciji i stalnoj podršci u procesu distribucije, te operativnoj izvrsnosti naših djelatnika u svakodnevnom radu i prema klijentima. Profesionalni odnos svih naših djelatnika, provođenje aktivnosti financijske pismenosti i transparentnost postupanja u procesima obrade ugovora o osiguranju i šteta, značajni su za stvaranje preduvjeta za pozitivno prepoznavanje Društva od strane klijenata i partnera. Daljnja preporuka Društva utemeljena na dobrom iskustvu naših klijenata, važni su dio naše vizije poslovanja. S obzirom na kompetitivnost industrije u kojoj Društvo posluje, Uprava Društva poduzima razne aktivnosti zadovoljstva djelatnika, budući da profesionalni, stručni, odgovorni i motivirani zaposlenici koji aktivno upravljaju rizicima u svom svakodnevnom radu, nužan su preduvjet za očuvanje stabilnog poslovanja, poboljšanje konkurentske pozicije Društva kao i digitalnu transformaciju Društva. Kontinuiranim ulaganjem u edukaciju i motivaciju svojih zaposlenika uz razvijanje partnerskih odnosa OTP bankom i s ostalim dionicima na tržištu, Društvo će ispuniti izazove koji se pred njim nalaze u ovome zahtjevnom nadolazećem razdoblju. Članovi Uprave i svi djelatnici Društva imat će za cilj da svojom predanošću i stručnošću osiguraju: usklađenost poslovanja Društva, realizaciju planiranih rezultata te efikasnu provedbu upravljanja rizicima u Društvu. Vjerujemo kako će Društvo, u sastavu Groupama grupe, ujedno dati i aktivan doprinos razvoju osigurateljnog i ukupnog financijskog tržišta Republike Hrvatske.

Osim aktivnosti razvoja novih proizvoda u 2021. godini Društvo nije imalo aktivnosti u pogledu istraživanja i razvoja.

FINANCIJSKI INSTRUMENTI I UPRAVLJANJE RIZICIMA

Upravljanje rizicima kojima je Društvo izloženo provodi se kontinuirano U Društvu. Upravljanje rizicima omogućava identifikaciju, analizu, mjerenje, kontrolu i izvještavanje o rizicima kojima je izloženo i kojima bi moglo biti izloženo. Najznačajniji rizici kojima je Društvo izloženo su tržišni rizici, rizik druge ugovorene strane i rizici iz ugovora o osiguranja, odnosno rizici preuzimanja osiguranja. Društvo u svim rizicima poduzima adekvatne mjere za upravljanje i kontrolu rizika kako bi se rizici ograničili na prihvatljivu razinu, te se redovito pregledavaju. Društvo provodi anticipativnu procjenu rizika u okviru redovitog izvještavanja putem provedbe i izvještavanja ORSA-e (vlastite procjene rizika i solventnosti). Krajem 2021. godine Društvo je ocijenilo sve najznačajnije rizike, između kojih i utjecaj na poslovanje Društva uslijed nastavka pandemije izazvane zarazom COVID-19.

Slijedeći Zakonski okvir, smjernice HANFA-e, te najbolju praksu iz područja praćenja i upravljanje rizicima, Društvo je usvojilo sustav upravljanja, strategije, politike i mjere upravljanja rizicima, kao i ključne funkcije u Društvu koje svojim radom i izvještavanjem doprinose ukupnom upravljanju rizicima Društva. Uprava smatra da se, primjenjujući sve usvojene mjere, upravljanje rizikom odvija na zadovoljavajući način. Društvo će i nadalje nastaviti provoditi sve mjere upravljanja rizicima poslovanja kojima je već izloženo ili može biti izloženo.

Pregled izloženosti rizicima Društva detaljno je prikazano u bilješci 21 Financijskih izvještaja.

Pregled korištenih financijskih instrumenata Društva na dan 31. prosinca 2021. godine vidljiv je u bilješci 7 Financijskih izvještaja.

DOGAĐAJI NAKON DATUMA IZVJEŠTAJA O FINANCIJSKOM POLOŽAJU

Covid-19 pandemija

Društvo kontinuirano prati razvoj gospodarske situacije uvjetovane utjecajem primjene epidemioloških mjera radi suzbijanja zaraze COVID-19 i posljedica potresa u Republici Hrvatskoj, te razmatra potencijalne utjecaje na poslovanje Društva.

Geopolitički događaji u Ukrajini

Nakon geopolitičkih događaja u Ukrajini Europska unija i Sjedinjene Američke Države uvele su sankcije Rusiji što je uključivalo i financijske institucije u vlasništvu Rusije, a što je u najvećem dijelu u Republici Hrvatskoj utjecalo na Sberbank d.d. Hrvatska. Na dan 31. prosinca 2021. godine izloženost Društva prema Sberbank d.d. iznosi 5.148 tisuća kuna. Uslijed navedenih događaja krajem veljače Sberbank d.d. je doživjela "bank run" odnosno značajno povlačenje likvidnosti u banci. U cilju zaštite financijskog sustava Republike Hrvatske, Jedinstveni sanacijski odbor (SRB) donio je odluku o prijenosu dionica Sberbank d.d. Hrvatskoj poštanskoj banci d.d. Nastavno na navedene događaje Uprava Društvo smatra kako isti nisu utjecali na financijski položaj Društva na 31. prosinac 2021. godine.

INFORMACIJA O OTKUPU VLASTITIH DIONICA

Tijekom 2021. godine Društvo nije stjecalo vlastite dionice. Društvo na dan 31. prosinca 2021. godine nema vlastitih dionica.


PODATAK O POSTOJEĆIM PODRUŽNICAMA PODUZETNIKA

Na dan 31. prosinca 2021. godine Društvo nema ulaganja u podružnice.



Sašel Volarić
Predsjednik Uprave

Groupama osiguranje d.d.
Zagreb



Monika Brzović
Član Uprave

Groupama osiguranje d.d.
Republika Hrvatska
Zagreb, 8. ožujka 2022. godine

Odgovornost za financijske izvještaje

Temeljem Zakona o računovodstvu Republike Hrvatske, Uprava je dužna osigurati da financijski izvještaji za svaku financijsku godinu budu pripremljeni u skladu sa Međunarodnim standardima financijskog izvještavanja, kako su usvojeni od strane EU, tako da daju istinitu i objektivnu sliku financijskog stanja na datum izvještavanja i rezultata poslovanja te novčanih tijekova Društva za to razdoblje.

Nakon provedenih istraživanja, Uprava razumno očekuje da Društvo ima odgovarajuća sredstva za nastavak poslovanja u doglednoj budućnosti. Iz navedenog razloga, Uprava i dalje prihvaća načelo nastavka poslovanja pri izradi financijskih izvještaja.

Pri izradi ovih financijskih izvještaja Uprava je odgovorna:

- da se odaberu i potom dosljedno primjenjuju odgovarajuće računovodstvene politike;
- da prosudbe i procjene budu razumne i oprezne;
- da se primjenjuju važeći računovodstveni standardi, a svako materijalno značajno odstupanje obznani i objasni u financijskim izvještajima; te
- da se financijski izvještaji pripreme po načelu nastavka poslovanja, osim ako je neprimjereno pretpostaviti da će Društvo nastaviti svoje poslovne aktivnosti.

Uprava je odgovorna za vođenje ispravnih računovodstvenih evidencija, koje će u bilo koje doba s prihvatljivom točnošću odražavati financijski položaj i uspješnost Društva, kao i njihovu usklađenost s hrvatskim Zakonom o računovodstvu.

Uprava je odgovorna za čuvanje imovine Društva, pa stoga i za poduzimanje razumnih mjera da bi se spriječile i otkrile pronevjere i ostale nezakonitosti.

Uprava je dužna izraditi Izvješće poslovanja koje obuhvaća objektivan prikaz razvoja i rezultata poslovanja Društva i njegovog položaja, zajedno s opisom glavnih rizika i neizvjesnosti s kojima se suočava, rezultata poslovanja i položaja Društva. Financijski izvještaji također se odobravaju od Nadzornog odbora Društva.

Uprava je odgovorna za pripremu i sadržaj Godišnjih financijskih izvješća uprave u skladu sa člankom 21. Zakona o računovodstvu.



Sanel Volarić
Predsjednik Uprave

Groupama osiguranje d.d.
Zagreb



Monika Brzović
Član Uprave

Groupama osiguranje d.d.
Republika Hrvatska
Zagreb, 8. ožujka 2022. godine

Izješće neovisnog revizora vlasnicima Groupama osiguranje d.d.

Izješće o reviziji godišnjih financijskih izvješćaja

Mišljenje

Obavili smo reviziju godišnjih financijskih izvješćaja Društva Groupama osiguranje d.d. (Društvo), koji obuhvaćaju izvješćaj o financijskom položaju (bilancu) na 31. prosinca 2021., račun dobiti i gubitka, izvješćaj o ostaloj sveobuhvatnoj dobiti, izvješćaj o novčanim tokovima, izvješćaj o promjenama kapitala za tada završenu godinu te bilješke uz financijske izvješćaje, uključujući i sažetak značajnih računovodstvenih politika.

Prema našem mišljenju, priloženi godišnji financijski izvješćaji istinito i fer prikazuju financijski položaj Društva na 31. prosinac 2021. godine, njihovu financijsku uspješnost i novčane tokove za tada završenu godinu u skladu s Zakonom o računovodstvu i Međunarodnim standardima financijskog izvješćavanja (MSFI-ima) koji su usvojeni u Europskoj Uniji.

Osnova za mišljenje

Obavili smo našu reviziju u skladu sa Zakonom o računovodstvu, Zakonom o reviziji i Međunarodnim revizijskim standardima (MRevS-ima). Naše odgovornosti prema tim standardima su detaljnije opisane u našem izvješću neovisnog revizora u *Odjeljku o revizorovim odgovornostima za reviziju godišnjih financijskih izvješćaja*. Neovisni smo od Društva u skladu s Kodeksom etike za profesionalne računovođe (IESBA Kodeks) i ispunili smo naše ostale etičke odgovornosti u skladu s IESBA Kodeksom. Vjerujemo da su revizijski dokazi koje smo dobili dostatni i primjereni da osiguraju osnovu za naše mišljenje.

Ostala pitanja

Financijske izvješćaje za 2020. godinu revidirao je drugi revizor koji je izrazio pozitivno mišljenje o tim financijskim izvješćajima dana 3. ožujka 2021. godine.

Ključna revizijska pitanja

Ključna revizijska pitanja su ona pitanja koja su, po našoj profesionalnoj prosudbi, bila od najveće važnosti za našu reviziju godišnjih financijskih izvješćaja tekućeg razdoblja i uključuju prepoznate najznačajnije rizike značajnog pogrešnog prikazivanja uslijed pogreške ili prijevare s najvećim učinkom na našu strategiju revizije, raspored raspoloživih naših resursa i utrošak vremena angažiranog revizijskog tima. Tim pitanjima smo se bavili u kontekstu naše revizije godišnjih financijskih izvješćaja kao cjeline i pri formiranju našeg mišljenja o njima te ne dajemo zasebno mišljenje o tim pitanjima.

| Ključno revizijsko pitanje | Kako smo revidirali ključno revizijsko pitanje |
|--|--|
| <p>Vrednovanje tehničkih pričuva i test adekvatnosti obveza (LAT)</p> <p>Vidjeti bilješku 2.3. (i) Tehničke pričuve i bilješku 11. Pričuve za ugovore o osiguranju u financijskim izvještajima.</p> <p>Na dan 31. prosinca 2021. Društvo je iskazalo tehničke pričuve u iznosu od 109.497 tisuća kuna, što predstavlja 92% ukupnih obveza Društva.</p> <p>Tehničke pričuve Društva, koje uključuju pričuve za prijavljene, a neisplaćene štete i pričuve za neistekle rizike, odražavaju neizvjesnost budućih ishoda, uključujući prije svega vrijeme i konačno potpuno podmirenje dugoročnih obveza osiguravatelja, koji su sastavni dio osiguravateljne industrije.</p> <p>Budući da je izračun tehničkih pričuva zahtjevan jer uključuje visoku razinu procjene i kompleksne matematičke i statističke izračune smatrali smo da je to ključno revizijsko pitanje u našoj reviziji.</p> <p>Kod pričuva za prijavljene, a neisplaćene štete, Odjel šteta određuje, a Odjel aktuar provjerava i potvrđuje iznos pričuve nakon obrade svih dostupnih informacija.</p> <p>Podaci o štetama se agregiraju i promatraju na skupnoj razini kako bi se procijenio iznos gubitaka koji će nastati za sve police po vrsti osiguranja. Modeli pričuva šteta uzimaju u obzir iskustvo, razvoj šteta, tržišne uvjete, kao i pretpostavke koje su osjetljive na pravne, ekonomske i razne druge faktore nesigurnosti kako bi se procijenili gubici.</p> <p>Društvo je provelo test adekvatnosti obveza sukladno MSFI-jevima kako bi se potvrdilo da su tehničke pričuve bile adekvatne u kontekstu očekivanih budućih novčanih odljeva.</p> | <p>Angažirali smo neovisnog ovlaštenog aktuaru da nam pomogne u obavljanju naših revizijskih postupaka.</p> <p>Dobili smo uvid u interne akte kojima je propisan interni aktuarski proces te stekli razumijevanje istoga, uključujući razumijevanje svih ekonomskih i aktuarskih pretpostavki Uprave korištenih u procesu. Također, kritički smo razmotrili primjerenost aktuarskih pretpostavki korištenih u procesu kreiranja procjene.</p> <p>Proveli smo testove detalja i detaljne analitičke procedure te smo provjerili točnost izračuna.</p> <p>Testirali smo valjanost testiranja adekvatnosti obveza od strane Uprave što predstavlja ključni test koji se provodi za provjeru jesu li obveze adekvatne u odnosu na očekivane buduće ugovorne obveze. Korišteni podaci usklađeni su s računovodstvenim evidencijama.</p> <p>Ocijenili smo adekvatnost objava u pogledu tih objava u financijskim izvještajima i utvrdili smo da su primjerene.</p> |

Ostale informacije u godišnjem izvješću

Uprava je odgovorna za ostale informacije. Ostale informacije sadrže informacije uključene u godišnje izvješće, ali ne uključuju godišnje financijske izvještaje i naše izvješće neovisnog revizora o njima.

Naše mišljenje o godišnjim financijskim izvještajima ne obuhvaća ostale informacije, osim u razmjeru u kojem je to izričito navedeno u dijelu našeg izvješća neovisnog revizora pod naslovom *Izvješće o drugim zakonskim zahtjevima*, i mi ne izražavamo bilo koji oblik zaključka s izražavanjem uvjerenja o njima.

U vezi s našom revizijom godišnjih financijskih izvještaja, naša je odgovornost pročitati ostale informacije i, u provođenju toga, razmotriti jesu li ostale informacije značajno proturječne godišnjim financijskim izvještajima ili našim saznanjima stečenim u reviziji ili se drugačije čini da su značajno pogrešno prikazane. Ako, temeljeno na poslu kojeg smo obavili, zaključimo da postoji značajni pogrešni prikaz tih ostalih informacija, od nas se zahtijeva da izvijestimo tu činjenicu. U tom smislu mi nemamo nešto za izvijestiti.

Odgovornosti uprave i onih koji su zaduženi za upravljanje za godišnje financijske izvještaje

Uprava je odgovorna za sastavljanje godišnjih financijskih izvještaja koji daju istinit i fer prikaz u skladu s MSFI-ima i za one interne kontrole za koje uprava odredi da su potrebne za omogućavanje sastavljanja godišnjih financijskih izvještaja koji su bez značajnog pogrešnog prikaza uslijed prijevare ili pogreške.

U sastavljanju godišnjih financijskih izvještaja, uprava je odgovorna za procjenjivanje sposobnosti Društva da nastavi s poslovanjem po vremenski neograničenom poslovanju, objavljivanje, ako je primjenjivo, pitanja povezana s vremenski neograničenim poslovanjem i korištenjem računovodstvene osnove utemeljene na vremenskoj neograničenosti poslovanja, osim ako uprava ili namjerava likvidirati Društvo ili prekinuti poslovanje ili nema realne alternative nego da to učini.

Oni koji su zaduženi za upravljanje su odgovorni za nadziranje procesa financijskog izvještavanja kojeg je ustanovilo Društvo.

Revizorove odgovornosti za reviziju godišnjih financijskih izvještaja

Naši ciljevi su steći razumno uvjerenje o tome jesu li godišnji financijski izvještaji kao cjelina bez značajnog pogrešnog prikaza uslijed prijevare ili pogreške i izdati izvješće neovisnog revizora koje uključuje naše mišljenje. Razumno uvjerenje je viša razina uvjerenja, ali nije garancija da će revizija obavljena u skladu s MRevS-ima uvijek otkriti značajno pogrešno prikazivanje kada ono postoji. Pogrešni prikazi mogu nastati uslijed prijevare ili pogreške i smatraju se značajni ako se razumno može očekivati da, pojedinačno ili u zbroju, utječu na ekonomske odluke korisnika donijete na osnovi tih godišnjih financijskih izvještaja.

Kao sastavni dio revizije u skladu s MRevS-ima, stvaramo profesionalne prosudbe i održavamo profesionalni skepticizam tijekom revizije. Mi također:

- prepoznamo i procjenjujemo rizike značajnog pogrešnog prikaza godišnjih financijskih izvještaja, zbog prijevare ili pogreške, oblikujemo i obavljamo revizijske postupke kao reakciju na te rizike i pribavljamo revizijske dokaze koji su dostatni i primjereni da osiguraju osnovu za naše mišljenje. Rizik neotkrivanja značajnog pogrešnog prikaza nastalog uslijed prijevare je veći od rizika nastalog uslijed pogreške, jer prijevaramo može uključiti tajne sporazume, krivotvorenje, namjerno ispuštanje, pogrešno prikazivanje ili zaobilaženje internih kontrola;
- stječemo razumijevanje internih kontrola relevantnih za reviziju kako bismo oblikovali revizijske postupke koji su primjereni u danim okolnostima, ali ne i za svrhu izražavanja mišljenja o učinkovitosti internih kontrola Društva;
- ocjenjujemo primjerenost korištenih računovodstvenih politika i razumnost računovodstvenih procjena i povezanih objava koje je stvorila uprava;
- zaključujemo o primjerenosti korištene računovodstvene osnove utemeljene na vremenskoj neograničenosti poslovanja koju koristi uprava i, temeljeno na pribavljenim revizijskim dokazima, zaključujemo o tome postoji li značajna neizvjesnost u vezi s događajima ili okolnostima koji mogu stvarati značajnu sumnju u sposobnost Društva da nastavi s poslovanjem po vremenski neograničenom poslovanju. Ako zaključimo da postoji značajna neizvjesnost, od nas se zahtijeva da skrenemo pozornost u našem izvješću neovisnog revizora na povezane objave u godišnjim financijskim izvještajima ili, ako takve objave nisu odgovarajuće, da modificiramo naše mišljenje. Naši zaključci se temelje na revizijskim dokazima pribavljenim sve do datuma našeg izvješća neovisnog revizora. Međutim, budući događaji ili uvjeti mogu uzrokovati da Društvo prekine s nastavljanjem poslovanja po vremenski neograničenom poslovanju;
- ocjenjujemo cjelokupnu prezentaciju, strukturu i sadržaj godišnjih financijskih izvještaja, uključujući i objave, kao i odražavaju li godišnji financijski izvještaji transakcije i događaje na kojima su zasnovani na način kojim se postiže fer prezentacija.

Mi komuniciramo s onima koji su zaduženi za upravljanje u vezi s, između ostalih pitanja, planiranim djelokrugom i vremenskim rasporedom revizije i važnim revizijskim nalazima, uključujući i u vezi sa značajnim nedostacima u internim kontrolama koji su otkriveni tijekom naše revizije.

Izvešće o drugim zakonskim zahtjevima

Izvešće temeljem zahtjeva iz Uredbe (EU) br. 537/2014

1. Na dan 31. kolovoza 2021. godine imenovala nas je Skupština Društva temeljem prijedloga Nadzornog odbora Društva da obavimo reviziju godišnjih financijskih izvještaja za 2021. godinu.
2. Na datum ovog izvješća neprekinuto smo angažirani u obavljanju zakonske revizije Društva od revizije godišnjih financijskih izvještaja Društva za 2021. godinu što ukupno iznosi 1 godinu.
3. Osim pitanja koja smo u našem izvješću neovisnog revizora naveli kao ključna revizijska pitanja unutar podnaslova Izvešće o reviziji godišnjih financijskih izvještaja nemamo nešto za izvijestiti u vezi s točkom (c) članka 10. Uredbe (EU) br. 537/2014.
4. Našom zakonskom revizijom godišnjih financijskih izvještaja Društva za 2021. godinu sposobni smo otkriti nepravilnosti, uključujući i prijevaru sukladno Odjeljku 225 Reagirane na nepoštivanje zakona i regulativa IESBA Kodeksa koji od nas zahtijeva da pri obavljanju revizijskog angažmana sagledamo je li Društvo poštivalo zakone i regulative za koje je opće priznato da imaju izravni učinak na određivanje značajnih iznosa i objava u njihovim godišnjim financijskim izvještajima, kao i druge zakone i regulative koji nemaju izravni učinak na određivanje značajnih iznosa i objava u njegovim godišnjim financijskim izvještajima, ali poštivanje kojih može biti ključno za operativne aspekte poslovanja Društva, njegovu sposobnost da nastavi s vremenski neograničenim poslovanjem ili da izbjegne značajne kazne.

Osim u slučaju kada naiđemo na, ili saznamo za, nepoštivanje nekog od prethodno navedenih zakona ili regulativa koje je očigledno beznačajno, prema našoj prosudbi njegovog sadržaja i njegovog utjecaja, financijskog ili drugačijeg, za Društvo, njegove dionike i širu javnost, dužni smo o tome obavijestiti Društvo i tražiti da istraži taj slučaj i poduzme primjerene mjere za rješavanje nepravilnosti te za sprečavanje ponovnog pojavljivanja tih nepravilnosti u budućnosti. Ako Društvo sa stanjem na datum revidirane bilance ne ispravi nepravilnosti temeljem kojih su nastali pogrešni prikazi u revidiranim godišnjih financijskim izvještajima koji su kumulativno jednaki ili veći od iznosa značajnosti za financijske izvještaje kao cjelinu od nas se zahtijeva da modificiramo naše mišljenje u izvješću neovisnog revizora.

U reviziji godišnjih financijskih izvještaja Društva za 2021. godinu odredili smo značajnost za financijske izvještaje kao cjelinu u iznosu od 604.000 kuna koji predstavlja približno 1,5% zaračunate bruto premije Društva za 2021. godinu. Smatramo da zaračunata bruto premija predstavlja prikladan pokazatelj za mjerenje uspješnosti poslovanja Društva.

5. Naše revizijsko mišljenje dosljedno je s dodatnim izvješćem za revizijski odbor Društva sastavljenim sukladno odredbama iz članka 11. Uredbe (EU) br. 537/2014.

6. Tijekom razdoblja između početnog datuma revidiranih godišnjih financijskih izvještaja Društva za 2021. godinu i datuma ovog izvješća nismo Društvu pružili zabranjene nerevizorske usluge i nismo u poslovnoj godini prije prethodno navedenog razdoblja pružali usluge osmišljavanja i implementacije postupaka internih kontrola ili upravljanja rizicima povezanih s pripremom i/ili kontrolom financijskih informacija ili osmišljavanja i implementacije tehnoloških sustava za financijske informacije, te smo u obavljanju revizije sačuvali neovisnost u odnosu na Društvo.

Izvješće temeljem zahtjeva iz Pravilnika Hrvatske agencije za nadzor financijskih usluga

Sukladno Pravilniku Hrvatske agencije za nadzor financijskih usluga o obliku i sadržaju financijskih izvještaja društava za osiguranje i reosiguranje (NN 37/16 „Pravilnik“), a temeljeno na odredbama Zakona o osiguranju koje definiraju financijsko izvještavanje, Uprava Društva je pripremila obrasce pod nazivom Izvještaj o financijskom položaju Društva na dan 31. prosinca 2021., Izvještaj o sveobuhvatnoj dobiti, Izvještaj o promjenama kapitala i Izvještaj o novčanom toku Društva za godinu koja je tada završila. Uprava Društva je odgovorna za pripremu tih obrazaca, te oni ne predstavljaju sastavni dio ovih financijskih izvještaja, već sadrže informacije koje zahtijeva Pravilnik. Prema našem mišljenju, financijske informacije u obrascima temelje se na financijskim izvještajima Društva pripremljenima u skladu s Međunarodnim standardima financijskog izvještavanja, te su prilagođene odredbama Pravilnika.

Izvešće temeljem zahtjeva iz Zakona o računovodstvu

1. Prema našem mišljenju, temeljeno na poslovima koje smo obavili tijekom revizije, informacije u priloženom izvješću posloводства Društva za 2021. godinu usklađene su s priloženim godišnjim financijskim izvještajima Društva za 2021. godinu;
2. Prema našem mišljenju, temeljeno na poslovima koje smo obavili tijekom revizije, priloženo izvješće posloводства Društva za 2021. godinu je sastavljeno u skladu sa Zakonom o računovodstvu.
3. Na temelju poznavanja i razumijevanja poslovanja Društva i njegova okruženja stečenog u okviru revizije, nismo ustanovili da postoje značajni pogrešni prikazi u priloženom izvješću posloводства Društva.

Zagreb, 8. ožujka 2022.


MAZARS CINOTTI AUDIT D.O.O.

Strojarska cesta 20

10 000 Zagreb

Republika Hrvatska

U ime i za Mazars Cinotti Audit d.o.o.



Mirela Copot Marjanović

Partner,

Hrvatski ovlaštenu revizor

GROUPAMA OSIGURANJE D.D.

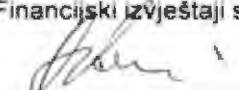
IZVJEŠTAJ O FINANCIJSKOM POLOŽAJU

NA DAN 31. PROSINCA 2021.

| <i>(u tisućama kuna)</i> | <i>Bilješke</i> | 31. prosinca 2021. | 31. prosinca 2020. |
|--|-----------------|-----------------------|-----------------------|
| Imovina | | | |
| Nekretnine i oprema | 5 | 2.752 | 1.765 |
| Nematerijalna imovina | 6 | 5.884 | 1.026 |
| Financijska imovina | | | |
| Financijska imovina raspoloživa za prodaju | 7 | 88.497 | 94.329 |
| Zajmovi i potraživanja (depoziti) | 7 | 12.545 | 12.558 |
| Financijska imovina koja se drži do dospelja | 7 | 21.333 | 21.349 |
| Potraživanja iz poslova osiguranja i ostala potraživanja | 8 | 2.963 | 2.201 |
| Potraživanja za porez na dobit | | - | 564 |
| Novac i novčani ekvivalentni | 9 | 50.643 | 44.407 |
| Ukupno imovina | | 184.617 | 178.199 |
| Kapital i obveze | | | |
| Kapital i rezerve | | | |
| Dionički kapital | | 40.900 | 40.900 |
| Dobit tekuće godine | | 2.552 | 1.510 |
| Neto rezerva financijske imovine raspoložive za prodaju | | 2.024 | 2.566 |
| Rezerve (zakonske i ostale) | | 2.068 | 1.993 |
| Zadržana dobit | | 18.276 | 16.841 |
| Ukupno kapital i rezerve | 10 | 65.820 | 63.810 |
| Obveze | | | |
| Pričuve za ugovore o osiguranju | 11 | 109.497 | 106.848 |
| Odgodena porezna obveza | 18 | 428 | 547 |
| Tekuća porezna obveza | | 7 | - |
| Obveza iz ugovora o najmu | 19 | 1.533 | 1.055 |
| Obveze iz poslova osiguranja i ostale obveze | 12 | 7.332 | 5.939 |
| Ukupno obveze | | 118.797 | 114.389 |
| Ukupno kapital i obveze | | 184.617 | 178.199 |

Bilješke uz financijske izvještaje na stranicama 19 do 82 čine sastavni dio ovih financijskih izvještaja

Financijski izvještaji su odobreni i potpisani od Uprave na dan 8. ožujka 2022. godine


Saša Volarić
Predsjednik Uprave

Groupama osiguranje d.d.
Zagreb


Monika Brzović
Član Uprave

GROUPAMA OSIGURANJE d.d.

IZVJEŠTAJ O SVEOBUHVAATNOJ DOBITI

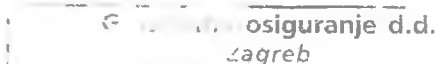
ZA GODINU KOJA JE ZAVRŠILA 31. PROSINCA 2021.

| <i>(u tisućama kuna)</i> | <i>Bilješke</i> | 2021. | 2020. |
|---|-----------------|-----------------|-----------------|
| Zaračunate bruto premije | 13 | 40.317 | 33.220 |
| Premije predane u reosiguranje | 13 | (548) | (522) |
| Neto zaračunate premije | | 39.769 | 32.698 |
| Promjena bruto pričuve prijenosne premije | 13 | 111 | (90) |
| Neto zarađene premije | | 39.880 | 32.608 |
| Neto prihodi od ulaganja | 14 | 1.575 | 3.091 |
| Ostali poslovni prihodi | 15 | 404 | 238 |
| Ostali prihodi | | 1.979 | 3.329 |
| Neto poslovni prihodi | | 41.859 | 35.937 |
| Bruto nastale štete | | (13.498) | (10.786) |
| Udio reosiguranja u nastalim štetama | | - | 167 |
| Neto nastale štete | 16 | (13.498) | (10.619) |
| Troškovi pribave | 17.1 | (9.252) | (6.203) |
| Operativni i ostali administrativni troškovi | 17.2 | (15.987) | (17.280) |
| Ukupno nastale štete i troškovi | | (38.737) | (34.102) |
| Dobit iz poslovanja | | 3.122 | 1.835 |
| Porez na dobit | 18 | (570) | (325) |
| Dobit razdoblja | | 2.552 | 1.510 |
| Dobit razdoblja po dionici | | 6,24 | 3,69 |
| Ostala sveobuhvatna dobit | | | |
| Gubici proizašli iz revalorizacije financijske imovine raspoložive za prodaju | 10 | (661) | (549) |
| Porez na ostalu sveobuhvatnu dobit | 18 | 119 | 99 |
| Ukupna sveobuhvatna dobit, neto od poreza | | 2.010 | 1.060 |
| Ostala sveobuhvatna dobit po dionici | | 4,91 | 2,59 |

Bilješke uz financijske izvještaje na stranicama 19 do 82 čine sastavni dio ovih financijskih izvještaja

Financijski izvještaji su odobreni i potpisani od Uprave na dan 8. ožujka 2022. godine


Sanel Volarić
Predsjednik Uprave


Groupama osiguranje d.d.
Zagreb


Monika Brzović
Član Uprave

GROUPAMA OSIGURANJE d.d.

IZVJEŠTAJ O PROMJENAMA KAPITALA

ZA GODINU KOJA JE ZAVRŠILA 31. PROSINCA 2021.


| <i>(u tisućama kuna)</i> | Dionički kapital | Neto rezerve za financijsku imovinu raspoloživu za prodaju | Zadržana dobit | Rezerve (zakonske i ostale) | Dobit razdoblja | Ukupno |
|--|------------------|--|----------------|-----------------------------|-----------------|---------------|
| Stanje na dan 31. prosinca 2019. | 40.900 | 3.016 | 14.353 | 1.863 | 2.618 | 62.750 |
| <i>Dobit razdoblja</i> | - | - | - | - | 1.510 | 1.510 |
| <i>Gubici od financijske imovine raspoložive za prodaju, neto od poreza (bilješka 10)</i> | - | (450) | - | - | - | (450) |
| Ukupna sveobuhvatna dobit | - | (450) | - | - | 1.510 | 1.060 |
| <i>Prijenos u Zadržanu dobit i Rezerve (zakonske i ostale) (bilješka 10)</i> | - | - | 2.488 | 130 | (2.618) | - |
| Stanje na dan 31. prosinca 2020. | 40.900 | 2.566 | 16.841 | 1.993 | 1.510 | 63.810 |
| <i>Dobit razdoblja</i> | - | - | - | - | 2.552 | 2.552 |
| <i>Gubici od promjene fer vrijednosti financijske imovine raspoložive za prodaju, neto od poreza (bilješka 10)</i> | - | (542) | - | - | - | (542) |
| Ukupna sveobuhvatna dobit | - | (542) | - | - | 2.552 | 2.010 |
| <i>Prijenos u Zadržanu dobit i Rezerve (zakonske i ostale) (bilješka 10)</i> | - | - | 1.435 | 75 | (1.510) | - |
| Stanje na dan 31. prosinca 2021. | 40.900 | 2.024 | 18.276 | 2.068 | 2.552 | 65.820 |

Bilješke uz financijske izvještaje na stranicama 19 do 82 čine sastavni dio ovih financijskih izvještaja.

Financijski izvještaji su odobreni i potpisani od Uprave na dan 8. ožujka 2022. godine.


Sanel Volarić
Predsjednik Uprave

Groupama osiguranje d.d.
Zagreb


Monika Brzović
Član Uprave

GROUPAMA OSIGURANJE d.d.


IZVJEŠTAJ O NOVČANIM TIJEKOVIMA

ZA GODINU KOJA JE ZAVRŠILA 31. PROSINCA 2021.


| <i>(u tisućama kuna)</i> | Bilješke | 2021. | 2020. |
|--|-----------------|---------------|----------------|
| Novčani tok iz poslovnih aktivnosti | | | |
| Dobit prije poreza | | 3.122 | 1.835 |
| Usklađenja za: | | | |
| Amortizacija nekretnine i opreme | 17.2 | 825 | 799 |
| Amortizacija nematerijalne imovine | 17.2 | 382 | 386 |
| Otpis dugotrajne imovine | 17.2 | - | 7 |
| Neto prihodi od ulaganja | 14 | (1.545) | (3.134) |
| Ostala usklađenja | | (1.044) | - |
| Novčani tok iz poslovnih aktivnosti prije promjena u poslovnoj imovini i obvezama | | 1.740 | (107) |
| Povećanje poslovne imovine i obveza | | | |
| (Povećanje) / smanjenje potraživanja iz poslova osiguranja i ostala potraživanja | 8 | (624) | 234 |
| Povećanje / (smanjenje) tehničkih pričuva | 11 | 2.649 | (2.289) |
| Povećanje / (smanjenje) obaveza iz poslova osiguranja i ostalih obaveza | 12 | 1.864 | (428) |
| Plaćeni poreza na dobit | | - | - |
| Neto novac iz poslovnih aktivnosti | | 3.889 | (2.483) |
| Novčani tok iz investicijskih aktivnosti | | | |
| Izdaci za nabavu vozila i opreme | 5 | (848) | (531) |
| Primici od prodaje materijalne imovine | 5 | 87 | - |
| Izdaci za nabavu nematerijalne imovine | 6 | (5.239) | (95) |
| Neto primici za ulaganja u zajmove i potraživanja | | - | 19.000 |
| Neto primici/ (izdaci) za ulaganja | | 4.638 | 17.200 |
| Primici od kamata i dividendi | | 1.969 | 6.200 |
| Neto novac ostvareni u investicijskim aktivnostima | | 607 | 41.774 |
| Novac i novčani ekvivalentni na početku razdoblja | 9 | 44.407 | 5.223 |
| Neto povećanje/ (smanjenje) novca | 9 | 6.236 | 39.184 |
| Novac i novčani ekvivalentni na kraju razdoblja | 9 | 50.643 | 44.407 |

Bilješke uz financijske izvještaje na stranicama 19 do 92 čine sastavni dio ovih financijskih izvještaja.

Financijski izvještaji su odobreni i potpisani od Uprave na dan 8. ožujka 2022. godine.


 Sanel Volarić
 Predsjednik Uprave

Groupama osiguranje d.d.
 Zagreb


 Monika Brzović
 Član Uprave

GROUPAMA OSIGURANJE d.d.

BILJEŠKE UZ FINANCIJSKE IZVJEŠTAJE

ZA GODINU KOJA JE ZAVRŠILA 31. PROSINCA 2021.

1. Društvo koje je predmet izvještavanja

Groupama osiguranje d.d. („Društvo“) je dioničko društvo osnovano u Republici Hrvatskoj. Sjedište Društva je u Ulici grada Vukovara 284, Zagreb.

Dozvola od Hrvatske agencije za nadzor financijskih usluga dobivena je 23. prosinca 2008. godine, a Društvo je registrirano kod Trgovačkog suda u Zagrebu 18. ožujka 2009. godine. Društvo je s radom započelo 1. travnja 2009. godine. Groupama osiguranje je osiguravajuće društvo koje nudi proizvode životnog osiguranja u Republici Hrvatskoj te je regulirano od strane Hrvatske agencije za nadzor financijskih institucija („HANFA“).

Na dan 31. prosinca 2021., GROUPAMA BIZTOSÍTÓ ZÁRTKÖRŰEN MŰKÖDŐ RÉSZVÉNYTÁRSASÁG Mađarska 100% je vlasnik Društva, dok je krajnji vlasnik Društva CAISSE NATIONALE DE REASSURANCE MUTUELLE AGRICOLE GROUPAMA.

Uprava

Sanel Volarić - Predsjednik Uprave od 1. rujna 2021. godine
Monika Brzović – Član Uprave od 1. rujna 2021. godine

Zorislav Vidović - Predsjednik Uprave do 1. rujna 2021. godine
Marinko-Šanto Miletić, Član Uprave do 1. rujna 2021. godine

Nadzorni odbor

Bertrand Jean Yves Woirhaye - Predsjednik Nadzornog odbora od 1. rujna 2021. godine
Alexandre Pierre Jeanjean - Zamjenik predsjednika Nadzornog odbora od 1. rujna 2021. godine
Julien Clément Fabian Ramillon - Član Nadzornog odbora od 1. rujna 2021. godine

Balazs Pal Bekeffy - Predsjednik Nadzornog odbora do 1. rujna 2021. godine
Slaven Celić - Zamjenik predsjednika Nadzornog odbora do 1. rujna 2021. godine
Dražen Božić – Član Nadzornog odbora do 1. rujna 2021. godine

Revizorski odbor

Bertrand Jean Yves Woirhaye - Predsjednik Nadzornog odbora od 1. rujna 2021. godine
Alexandre Pierre Jeanjean - Zamjenik predsjednika Nadzornog odbora od 1. rujna 2021. godine
Julien Clément Fabian Ramillon - Član Nadzornog odbora od 1. rujna 2021. godine

Balazs Pal Bekeffy - Predsjednik Nadzornog odbora do 1. rujna 2021. godine
Slaven Celić - Zamjenik predsjednika Nadzornog odbora do 1. rujna 2021. godine
Dražen Božić – Član Nadzornog odbora do 1. rujna 2021. godine

GROUPAMA OSIGURANJE d.d.

BILJEŠKE UZ FINACIJSKE IZVJEŠTAJE

ZA GODINU KOJA JE ZAVRŠILA 31. PROSINCA 2021.

2. Sažetak značajnijih računovodstvenih politika

2.1. Osnove sastavljanja

a) Izjava o usklađenosti

Financijski izvještaji za godinu koja je završila 31. prosinca 2021. sastavljeni su u skladu s Međunarodnim standardima financijskog izvještavanja izdanih od strane Odbora za međunarodne računovodstvene standarde i usvojenih u EU (MSFI).

Ovi financijski izvještaji odobreni su za izdavanje od strane Uprave 8. ožujka 2022. godine i dostavljeni Nadzornom odboru na prihvaćanje.

b) Osnove za pripremu

Financijski izvještaji sastavljeni su na osnovi povijesnog troška osim: financijske imovine inicijalno raspoređene po fer vrijednosti kroz dobit ili gubitak i financijske imovine raspoložive za prodaju koja se prikazuje po fer vrijednosti. Ostala financijska imovina i obveze te nefinancijska imovina i obveze iskazani su po amortiziranom trošku.

2. Sažetak značajnijih računovodstvenih politika (nastavak)

2.1. Osnove sastavljanja (nastavak)

Prva primjena novih izmjena postojećih standarda koje su na snazi za tekuće izvještajno razdoblje

U tekućem izvještajnom razdoblju na snazi su sljedeće izmjene postojećih standarda koje je objavio Odbor za Međunarodne računovodstvene standarde („OMRS“) i usvojila Europska unija:

- **Reforma ujednačavanja kamatne stope** – Faza 2 - MSFI 9, MRS 39, MSFI 7, MSFI 4 i MSFI 16 (Izmjene i dopune). U kolovozu 2020. godine, Odbor za međunarodne računovodstvene standarde (IASB) objavio je fazu 2 reforme o ujednačavanju kamatne stope, izmjene i dopune MSFI-ja 9, MRS-a 39, MSFI-ja 7, MSFI-ja 4 i MSFI-ja 16, dovršavajući svoj rad kao odgovor na reformu međubankarskih ponuđenih stopa (IBOR). Izmjene određuju privremene olakšice koje se odnose na učinke financijskog izvještavanja kad se međubankarska ponuđena stopa (IBOR) zamijeni s alternativnom gotovo nerizičnom kamatnom stopom (RFR). Izmjene i dopune posebno predviđaju praktičnu olakšicu pri računovodstvu promjena u osnovi za utvrđivanje ugovornih novčanih tijekova financijske imovine i obveza kojom se zahtijeva prilagođavanje efektivne kamatne stope, istovjetno kretanju tržišne kamatne stope. Također, izmjene uključuju olakšice u vidu prestanka primjene računovodstva zaštite uključujući i privremenu olakšicu kojom se ukida potreba zadovoljavanja kriterija odvojene prepoznatljivosti kad je nerizičan instrument određen kao zaštita rizične komponente.

Reformom su napravljene i izmjene MSFI-ja 7 Financijski instrumenti: Objave koje omogućuju korisnicima financijskih izvještaja razumijevanje efekata reforme o ujednačavanju kamatne stope na financijske instrumente društva i strategiju upravljanja rizicima. Iako je primjena retroaktivna, društvo nije obvezno prepravljati prethodna razdoblja

- **Izmjenama i dopunama MSFI-ja 4 Ugovori o osiguranju** mijenja se fiksni datum isteka privremenog izuzeća iz od primjene MSFI 9 Financijski instrumenti, te su društva obvezna primijeniti MSFI 9 za godišnja razdoblja koja počinju na dan 1. siječnja 2023. godine ili nakon toga.

- **MSFI 16 Najmovi – COVID-19 olakšice za najam** Izmjene i dopune primjenjuju se retroaktivno za godišnja izvještajna razdoblja koja počinju na ili nakon 1. lipnja 2020. godine. Ranija primjena je dopuštena uključivo u financijskim izvještajima koji još nisu odobreni za objavu na dan 28. svibnja 2020. godine. Odbor za MSFI-jeve izmijenio je i dopunio standard kako bi pružio olakšice najmoprimcima od primjene smjernica o računovodstvu modifikacije najma iz MSFI-ja 16 vezano za olakšice za najam nastale kao izravna posljedica pandemije COVID-19 za najmoprimce omogućavajući im da svaku promjenu u plaćanjima najma koja je posljedica utjecaja COVID-19 računovodstveno tretiraju na isti način na koji bi evidentirali promjenu prema MSFI-ju 16, ako promjena nije modifikacija najma, ali samo ako su ispunjeni svi sljedeći uvjeti:

- Promjena plaćanja najma rezultira revidiranom naknadom za najam koja je u osnovi ista ili manja od naknade za najam neposredno prije promjene.
- Svako smanjenje plaćanja najma utječe samo na plaćanja koja su izvorno dospjela na datum 30. lipnja 2021. ili prije njega.
- Nema bitnih promjena u ostalim uvjetima najma.

Usvajanje navedenih izmjena postojećih standarda nije dovelo do značajnih promjena u financijskim izvještajima Društva.

2. Sažetak značajnijih računovodstvenih politika (nastavak)

2.1. Osnove sastavljanja (nastavak)

Standardi i izmjene postojećih standarda koje je objavio OMRS i usvojeni su u Europskoj uniji, ali još nisu na snazi

Na datum odobrenja ovih financijskih izvještaja bile su objavljene, ali ne i na snazi, sljedeće izmjene postojećih standarda koje je objavio OMRS i usvojene su u Europskoj uniji:

- **MSFI 17: Ugovori o osiguranju** Standard stupa na snagu za godišnja razdoblja koja počinju na ili nakon 1. siječnja 2021. s dozvoljenom ranijom primjenom ako su već usvojeni MSFI 15 Prihodi od ugovora s kupcima i MSFI 9 Financijski instrumenti. Na svom sastanku u ožujku 2020. godine Odbor za MSFI-jeve odgodio je primjenu standarda do 2023. godine. MSFI 17 Ugovori o osiguranju uspostavlja principe priznavanja, mjerenja, prezentiranja i objavljivanja izdanih ugovora o osiguranju. Osim toga, standard zahtjeva primjenu sličnih principa na ugovore o re-osiguranju i izdane investicijske ugovore s diskrecijskim značajkama sudjelovanja. Cilj je osigurati iskazivanje svih relevantnih informacija od strane Društva kako bi se takvi ugovori vjerno prikazali. Takve informacije korisnicima financijskih izvještaja pružaju osnove za procjenu utjecaja ugovora o osiguranju, unutar opsega MSFI-ja 17, na financijski položaj, financijske rezultate i novčane tijekove Društva.
- **MSFI 17: Ugovori o osiguranju (Izmjene i dopune)** Izmjene i dopune MSFI-ja 17 su u primjeni, retroaktivno, za godišnja razdoblja koja počinju na ili nakon 1. siječnja 2023., pri čemu je ranija primjena dopuštena. Izmjene i dopune usmjerene su na pomaganje društvima prilikom implementacije standarda. Posebno su dizajnirane kako bi se smanjili troškovi kroz pojednostavnjenje pojedinih zahtjeva standarda, olakšavanje objašnjenja financijskih rezultata kao i olakšavanje tranzicije kroz odgodu primjene standarda do 2023. godine te pružanje dodatnih olakšica radi smanjenja napora potrebnih kod prve primjene MSFI-ja 17.

U trenutku stupanja na snagu MSFI 17: Ugovori o osiguranju, te MSFI 9: Financijski instrumenti, dogodit će se određene promjene u financijskim izvještajima Društva. Uprava Društva je u procesu procjene utjecaja MSFI 17 na financijske izvještaje Društva. Uprava Društva smatra da implementacija MSFI 9 neće imati značajan utjecaj na financijske izvještaje Društva. Društvo će implementirati MSFI 9 u trenutku implementacije MSFI-ja 17.

Novi standardi te izmjene postojećih standarda koje je objavio OMRS, ali još nisu usvojeni u Europskoj uniji

- **MSFI 17: Ugovori o osiguranju – Prva primjena MSFI 17 i MSFI 9 – Usporedne informacije (Izmjene i dopune)** Izmjene i dopune su u primjeni za godišnja razdoblja koja počinju na ili nakon 1. siječnja 2023., pri čemu je ranija primjena dopuštena uz MSFI 17. Za društva koja prvi puta primjenjuju MSFI 17 i MSFI 9 istovremeno, izmjena i dopuna daje prijelaznu opciju za „klasifikacijsko preklapanje“ vezano za usporedne informacije za financijsku imovinu. Društvo koje primjenjuje klasifikacijsko preklapanje na financijsku imovinu prezentira usporedne informacije kao da su zahtjevi klasifikacije i mjerenja MSFI-ja 9 primijenjeni na tu imovinu. Također, kod primjene klasifikacijskog preklapanja na financijsku imovinu Društvo nije obvezno primijeniti zahtjeve umanjenja vrijednosti prema MSFI 9. Ova izmjena i dopuna usmjerena je na pomoć društvima kako bi se izbjegla privremena računovodstvena nepodudaranja između financijske imovine i obveza po ugovorima o osiguranju i time unaprijedila korisnost usporednih informacija za korisnike financijskih izvještaja.

2. Sažetak značajnijih računovodstvenih politika (nastavak)

2.1. Osnove sastavljanja (nastavak)

Novi standardi te izmjene postojećih standarda koje je objavio OMRS, ali još nisu usvojeni u Europskoj uniji (nastavak)

- **Izmjene i dopune MSFI-ja 10 Konsolidirani financijski izvještaji i MRS-a 28 Udjeli u pridruženim subjektima i zajedničkim pothvatima: Prodaja ili doprinos imovine između investitora i njegovog pridruženog društva ili zajedničkog pothvata** Izmjene i dopune se odnose na ispravak utvrđene nedosljednosti između zahtjeva MSFI-ja 10 i MRS-a 28 vezanih uz prodaju ili doprinos imovine između investitora i njegovog pridruženog društva ili zajedničkog pothvata. Kao glavni rezultat izmjena i dopuna, ukupna dobit ili gubitak se priznaju kada transakcija uključuje poslovanje (neovisno o tome odnosi li se poslovanje na ovisno društvo ili ne). Djelomična dobit ili gubitak se priznaje kada transakcija uključuje imovinu koja ne predstavlja poslovanje društva, čak i onda kada se ta imovina nalazi u ovisnom društvu. U prosincu 2015. godine, Odbor za MSFI-jeve je odgodio datum primjene ovih izmjena i dopuna na neodređeno vrijeme, ovisno o rezultatu projekta istraživanja računovodstvene metode udjela.

- **MRS 1 Presentacija financijskih izvještaja: Klasifikacija kratkoročnih i dugoročnih obveza (Izmjene i dopune)** Izmjene i dopune su se inicijalno trebale primjenjivati za godišnja razdoblja koja počinju 1. siječnja 2022. ili nakon toga, s dopuštenom ranijom primjenom. Međutim, kao odgovor na COVID-19 pandemiju Odbor za MSFI-jeve odgodio je primjenu za godinu dana, tj. na 1. siječnja 2023. godine, kako bi pružio društvima više vremena za provedbu klasifikacijskih promjena koje proizlaze iz izmjena i dopuna.

Cilj izmjena i dopuna je potaknuti dosljednost u primjeni zahtjeva standarda na način da se društvima pomogne utvrditi trebaju li se dugovanja i ostale obveze s neizvjesnim datumom podmirenja u izvještaju o financijskom položaju klasificirati kao dugoročne ili kratkoročne obveze. Izmjene i dopune utječu na prezentaciju obveza u izvještaju o financijskom položaju, ali ne mijenjaju postojeće zahtjeve oko mjerenja ili trenutka priznavanja imovine, obveza, prihoda ili rashoda, ni informacija koje društvo objavljuje u bilješkama vezanim uz te pozicije. Osim navedenog, izmjene i dopune pojašnjavaju zahtjeve za klasifikaciju dugovanja koja društvo može podmiriti izdavanjem vlasničkih instrumenata.

U studenom 2021. godine Odbor za MSFI-jeve izdao je nacrt standarda koji pojašnjava tretman obveza za koje su vezani kovenanti nakon izvještajnog datuma. Posebice, Odbor predlaže ograničeni opseg izmjena MRS-a 1 koji preinačuje izmjene iz 2020. godine koje su zahtijevale od društava klasifikaciju na kratkoročne, obveze s vezanim kovenantima s kojima Društvo mora biti usklađeno samo unutar 12 mjeseci nakon izvještajnog datuma, ako kovenanti nisu zadovoljeni na kraju izvještajnog razdoblja. Umjesto toga, nacrt prijedloga zahtijeva od društava zasebnu prezentaciju svih dugoročnih obveza s vezanim kovenantima s kojima je usklađenost zahtijevana samo unutar 12 mjeseci nakon izvještajnog razdoblja. Nadalje, ako društva nisu usklađena s takvim budućim kovenantima na kraju izvještajnog razdoblja, zahtijevat će se dodatne objave.

Navedeni prijedlog standarda je primjenjiv za godišnja razdoblja koja počinju 1. siječnja 2024. ili nakon toga te se mora primijeniti retroaktivno sukladno MRS-u 8. Ranija primjena je dopuštena. Shodno tome, Odbor je također predložio odgodu datuma primjene izmjena iz 2020. na način da se od društava ne zahtijeva promjena trenutne prakse prije nego započne primjena predloženih izmjena.

2. Sažetak značajnijih računovodstvenih politika (nastavak)

2.1. Osnove sastavljanja (nastavak)

Novi standardi te izmjene postojećih standarda koje je objavio OMRS, ali još nisu usvojeni u Europskoj uniji (nastavak)

- **MSFI 3 Poslovne kombinacije, MRS 16 Nekretnine, postrojenja i oprema, MRS 37 Rezerviranja, nepredviđene obveze i nepredviđena imovina te ciklus Godišnjih poboljšanja MSFI-ja 2018-2020 (Izmjene i dopune)** Izmjene i dopune primjenjuju se za godišnja razdoblja koja počinju na 1. siječnja 2022. godine ili nakon toga, pri čemu je ranija primjena dopuštena. Odbor za MSFI-jeve izdao je izmjene MSFI-ja ograničenog opsega kako slijedi:
 - MSFI 3 Poslovne kombinacije (Izmjene i dopune) uključuje ažuriranu referencu na Konceptualni okvir za financijsko izvještavanje bez promjene računovodstvenih zahtjeva za poslovne kombinacije.
 - MRS 16 Nekretnine, postrojenja i oprema (Izmjene i dopune) zabranjuje društvu umanjenje troška nekretnina, postrojenja i opreme za iznose dobivene od prodaje stavki proizvedenih tijekom pripreme imovine za namjeravanu upotrebu. Umjesto toga, društvo će takav prihod od prodaje i povezane troškove iskazati u računu dobiti i gubitka.
 - MRS 37 Rezerviranja, nepredviđene obveze i nepredviđena imovina (Izmjene i dopune) precizira koje troškove društvo uključuje u određivanje troška ispunjenja ugovora u svrhu procjene je li ugovor štetan.
 - Godišnja poboljšanja 2018-2020 uključuju manje izmjene i dopune MRS-a 1 Prva primjena Međunarodnih standarda financijskog izvještavanja, MSFI-ja 9 Financijski instrumenti, MRS-a 41 Poljoprivreda i prateće ilustrativne primjere uz MSFI 16 Najmovi.
- **MSFI 16 Najmovi – COVID-19 olakšice za najam nakon 30. lipnja 2021. godine (Izmjene i dopune)** Izmjene i dopune primjenjuju se za godišnja izvještajna razdoblja koja počinju na ili nakon 1. travnja 2021. godine pri čemu je ranija primjena dopuštena uključivo u financijskim izvještajima koji još nisu odobreni za objavu na datum izdavanja izmjena i dopuna. U ožujku 2021. godine, Odbor za MSFI-jeve izmijenio je i dopunio uvjete vezane za praktične olakšice najmoprimcima, koje su nastale kao izravna posljedica pandemije COVID-19, od primjene smjernica o računovodstvu modifikacije najma iz MSFI-ja 16. Nastavno na izmjene i dopune, praktične olakšice sad se primjenjuju na najmove za koje svako smanjenje plaćanja najma utječe samo na plaćanja koja su izvorno dospjela na datum 30. lipnja 2022. ili prije njega, uz uvjet da su svi ostali uvjeti primjene praktične olakšice zadovoljeni.
- **MRS 1 Prezentacija financijskih izvještaja i MSFI smjernica 2: Objava računovodstvenih politika (Izmjene i dopune)** Izmjene i dopune primjenjuju se za godišnja izvještajna razdoblja koja počinju na ili nakon 1. siječnja 2023. godine pri čemu je ranija primjena dopuštena. Izmjene i dopune pružaju smjernice za primjenu prosudbi o značajnosti na objave računovodstvenih politika. Posebno, izmjene i dopune MRS-a 1 zamjenjuju zahtjev za objavom „značajnih“ računovodstvenih politika sa zahtjevom za objavu „materijalnih“ računovodstvenih politika. Također, dodane su smjernice i ilustrativni primjeri radi pomoći kod primjene koncepta materijalnosti prilikom prosudbi o objavama računovodstvenih politika.

2. Sažetak značajnijih računovodstvenih politika (nastavak)

2.1. Osnove sastavljanja (nastavak)

Novi standardi te izmjene postojećih standarda koje je objavio OMRS, ali još nisu usvojeni u Europskoj uniji (nastavak)

- **MRS 8 Računovodstvene politike, promjene u računovodstvenim procjenama i pogreške: Definicija računovodstvenih procjena (Izmjene i dopune)** Izmjene i dopune primjenjuju se za godišnja izvještajna razdoblja koja počinju na ili nakon 1. siječnja 2023. godine pri čemu je ranija primjena dopuštena, i primjenjuju se na promjene u računovodstvenim politikama i promjene u računovodstvenim procjenama nastale na ili nakon početka tog razdoblja. Izmjene i dopune uvode novu definiciju računovodstvenih procjena pri čemu se iste definiraju kao novčani iznosi u financijskim izvještajima podložni neizvjesnosti mjerenja. Također, izmjene i dopune pojašnjavaju promjene u računovodstvenim procjenama i njihovo razlikovanje u odnosu na promjene računovodstvenih politika i ispravljanje pogrešaka.
- **MRS 12 Porez na dobit: Odgođeni porez vezan za imovinu i obveze koje nastaju iz jedinstvene transakcije (Izmjene i dopune)** Izmjene i dopune primjenjuju se za godišnja izvještajna razdoblja koja počinju na ili nakon 1. siječnja 2023. godine pri čemu je ranija primjena dopuštena. U svibnju 2021. godine Odbor za MSFI-jeve izdao je izmjene i dopune MRS-a 12 koje sužuju opseg iznimke iz MRS-a 12 vezane za inicijalno priznavanje i određuju kako društva iskazuju odgođeni porez na transakcije kao što su najmovi i obveze za demontažu. Sukladno izmjenama i dopunama, iznimka inicijalnog priznavanja ne primjenjuje se na transakcije koje kod inicijalnog priznavanja dovode do jednakih iznosa oporezivih i odbitnih privremenih razlika. Iznimka se primjenjuje samo ako priznavanje imovine i obveza po najmu (ili obveze i imovine za demontažu) dovodi do oporezivih i odbitnih privremenih razlika koje nisu jednake.

Osim prethodno navedenog standarda MSFI 17 prema procjenama primjena navedenih novih standarda i izmjena postojećih standarda ne bi imala značajan materijalni utjecaj na financijske izvještaje Društva.

Funkcionalna valuta i ostale valute

Financijski izvještaji iskazani su u valuti primarnog ekonomskog okruženja u kojem Društvo posluje ("funkcionalna valuta"), hrvatskim kunama ("HRK / kuna"), te su iznosi zaokruženi na najbližu tisuću. Transakcije u stranim valutama preračunavaju se u funkcionalnu valutu po tečaju važećem na dan transakcije. Monetarna imovina i obveze denominirane u stranoj valuti preračunavaju se u funkcionalnu prema tečaju važećem na datum izvještavanja. Dobici i gubici nastali po osnovi tečajnih razlika monetarnih stavaka predstavljaju razliku amortiziranog troška u funkcionalnoj valuti na početku razdoblja, usklađenog za efektivnu kamatu i plaćanja tijekom razdoblja, i amortiziranog troška u stranoj valuti preračunatog prema važećem tečaju na kraju razdoblja. Tečajne razlike proizašle iz preračunavanja priznaju se u dobiti ili gubitku. Najznačajnija valuta u kojoj Društvo ima denominirane osigurateljne obveze i imovinu je euro. Tečaj eura koji se koristio za preračunavanje monetarne imovine i obveza na datum 31. prosinca 2021. bio je 1 EUR = 7,517174 (31. prosinca 2020. 1 EUR = 7,536898); prema srednjem tečaju Hrvatske narodne banke.

2. Sažetak značajnijih računovodstvenih politika (nastavak)

2.2. Korištenje prosudbi i procjena

Priprema financijskih izvještaja u skladu s MSFI zahtijeva od menadžmenta donošenje prosudbi, procjena i pretpostavki koje utječu na primjenu politika i iskazane iznose imovine, obveza, prihoda i rashoda. Procjene i uz njih vezane pretpostavke zasnivaju se na povijesnom iskustvu i raznim drugim čimbenicima za koje se smatra da su razumni u danim uvjetima i uz raspoložive informacije na datum izrade financijskih izvještaja, a rezultat kojih čini osnovu za prosuđivanje knjigovodstvene vrijednosti imovine i obveza koja nije lako utvrdiva iz drugih izvora. Stvarni rezultati mogu se razlikovati od ovih procjena.

Procjene i uz njih vezane pretpostavke kontinuirano se pregledavaju. Izmjene računovodstvenih procjena priznaju se u razdoblju u kojem je procjena izmijenjena i budućim razdobljima, ako izmjena utječe i na njih. Najznačajnije procjene odnose se na procjenu iznosa tehničkih pričuva životnih osiguranja (bilješka 11).

Gubici od umanjenja vrijednosti zajmova i potraživanja

Potreba za umanjenjem vrijednosti imovine, koja se vodi po amortiziranom trošku procjenjuje se kako je opisano u računovodstvenoj politici o umanjenju vrijednosti financijske imovine.

Umanjenje vrijednosti za pojedinačne izloženosti u ukupnim gubicima od umanjenja vrijednosti temelji se na najboljoj procjeni Uprave o sadašnjoj vrijednosti očekivanih budućih novčanih primitaka. Pri procjeni tih novčanih primitaka, Uprava procjenjuje financijski položaj dužnika i neto prodajnu vrijednost instrumenata osiguranja. Svaka imovina koja je pretrpjela umanjenje vrijednosti procjenjuje se zasebno.

GROUPAMA OSIGURANJE d.d.

BILJEŠKE UZ FINANCIJSKE IZVJEŠTAJE

ZA GODINU KOJA JE ZAVRŠILA 31. PROSINCA 2021.

2. Sažetak značajnijih računovodstvenih politika (nastavak)

2.2. Korištenje prosudbi i procjena (nastavak)

Neizvjesnost procjena vezana uz formiranje pričuva

Najznačajnije procjene vezane za financijske izvještaje Društva odnose se na formiranje pričuva. Društvo ima konzervativan pristup formiranja pričuva i primjenjuje propise Hrvatske agencije za nadzor financijskih usluga (dalje: „HANFA“).

Glavne pretpostavke u izračunu pričuve životnih osiguranja prikazane su u Bilješci 4, kao i brojčane informacije o procijenjenom učinku neizvjesnosti. Uprava smatra da je postojeća razina tehničkih pričuva dostatna.

Također značajne procjene vezane za financijske izvještaje Društva odnose se na formiranje rezervacije za bonuse zaposlenika i Uprave Društva.

2.3. Značajne računovodstvene politike

(a) Nematerijalna imovina

Društvo vrednuje nematerijalnu imovinu pri početnom priznavanju po trošku nabave. Nakon početnog priznavanja imovina se vrednuje po nabavnoj vrijednosti umanjenoj za akumuliranu amortizaciju i eventualno umanjenje vrijednosti. Metoda amortizacije koja se u Društvu upotrebljava je linearna metoda amortizacije. Ako bi promijenjene okolnosti opravdale promjenu metode amortizacije, bilo bi potrebno opisati razloge promjene, izmjeriti ih i opisati učinke promjene u računovodstvenim izvještajima. Amortizacija se obračunava pojedinačno.

Godišnje amortizacijske stope određuju se prema korisnom vijeku trajanja pojedine nematerijalne imovine. Procijenjeni vijek trajanja nematerijalne imovine Društva u 2021. godini bio je 5 godina (2020.: 5 godina). Korisni vijek upotrebe imovine se pregledava, te usklađuje ako je potrebno, na datum financijskih izvještaja.

(b) Nekretnine i oprema

Nekretnine i oprema se drže neposredno za obavljanje osigurateljne djelatnosti, te uključuju poslovne prostore, opremu i ulaganja u tuđa osnovna sredstva.

Društvo vrednuje opremu pri početnom priznavanju po trošku nabave. Nakon početnog priznavanja oprema se vrednuje po nabavnoj vrijednosti umanjenoj za akumuliranu amortizaciju i eventualno umanjenje vrijednosti.

2. Sažetak značajnijih računovodstvenih politika (nastavak)

2.3. Značajne računovodstvene politike (nastavak)

(b) Nekretnine i oprema (nastavak)

Knjigovodstvena vrijednost i korisni vijek upotrebe nekretnina i opreme provjerava se najmanje jednom godišnje te, ukoliko je potrebno, vrše se korekcije.

Godišnje amortizacijske stope određene su, prema korisnom vijeku trajanja pojedine materijalne imovine. Metoda amortizacije koja se upotrebljava u Društvu je linearna metoda amortizacije.

| Amortizacijske skupine | Vijek trajanja |
|-----------------------------------|-----------------------|
| Namještaj | 10 godina |
| Ulaganja na tuđa osnovna sredstva | 8 godina |
| Telefonska oprema | 5 godina |
| Uredska oprema | 5 godina |
| Kompjuterska oprema | 5 godina |
| Vozila | 4 godine |

Očekivani korisni vijek trajanje materijalne imovine nije se promijenio u odnosu na prethodnu godinu.

Umanjenje vrijednosti nefinancijske imovine

Gubitak od umanjenja vrijednosti priznaje se kao razlika između knjigovodstvene vrijednosti imovine i njenog nadoknadivog iznosa. Nadoknadivi iznos je fer vrijednost imovine umanjena za troškove prodaje ili vrijednost imovine u uporabi, ovisno o tome koji je viši. Za potrebe procjene umanjenja vrijednosti, imovina se grupira na najniži nivo kako bi se pojedinačno utvrdio novčani tok (jedinice stvaranja novca). Nefinancijska imovina za koju je iskazan gubitak od umanjenja vrijednosti, provjerava se na svaki datum izvještavanja radi mogućeg ukidanja umanjenja vrijednosti.

(c) Financijski instrumenti

Financijski instrumenti se kod početnog priznavanja raspoređuju, obzirom na namjenu s kojom su stečeni, u određene skupine. Prema Međunarodnom računovodstvenom standardu 39 Financijski instrumenti: priznavanje i mjerenje Društvo stečene financijske instrumente raspoređuje u sljedeće skupine: financijska imovina po fer vrijednosti kroz dobit ili gubitak, financijska imovina raspoloživa za prodaju, financijska imovina koja se drži do dospeljeća, zajmovi i potraživanja i ostale financijske obveze. Rukovodstvo određuje klasifikaciju financijske imovine i financijskih obveza prilikom početnog priznavanja i, ukoliko je prikladno, ponovno je procjenjuje.

Izvori sredstava temeljem kojih se financijska imovina ulaže su sredstva iz matematičke pričuve, sredstva iz ostalih tehničkih pričuva i sredstva iz kapitala. Kod početnog priznavanja financijska se imovina priznaje na datum trgovanja.

2. Sažetak značajnijih računovodstvenih politika (nastavak)

2.3. Značajne računovodstvene politike (nastavak)

(c) Financijski instrumenti (nastavak)

Financijska imovina po fer vrijednosti kroz dobit ili gubitak

Financijska imovina po fer vrijednosti kroz račun dobiti i gubitka je klasificirana kao ona koja je namijenjena trgovanju ili je kod početnog priznavanja definirana od strane Uprave društva po fer vrijednosti u dobit ili gubitak. Financijska imovina namijenjena trgovanju je ona koja je nabavljena ili nastala uglavnom sa svrhom prodaje ili ponovne kupnje u kratkom razdoblju.

Financijska imovina definirana kod početnog priznanja po fer vrijednosti u računu dobiti i gubitka je financijska imovina koja ispunjava bilo koji od sljedećih uvjeta:

- ako je stečena ili preuzeta sa svrhom prodaje ili ponovne kupnje u roku kraćem od 12 mjeseci, ili ako je donijeta Odluka Uprave o takvom rasporedu;
- ako je dio portfelja priznatih financijskih instrumenata koji se vode zajedno i za koje postoje dokazi o nedavnom kratkoročnom donošenju dobiti.

Financijska imovina priznata po fer vrijednosti kroz dobit ili gubitak u Društvu početno se priznaje po fer vrijednosti, a troškovi nabave priznaju se kroz dobit ili gubitak. Financijska imovina se priznaje na datum trgovanja. Nakon početnog priznavanja financijska se imovina, koja je raspoređena po fer vrijednosti kroz dobit ili gubitak, vrednuje po fer vrijednosti te se promjene fer vrijednosti iskazuju u dobiti ili gubitku u razdoblju u kojem su nastali.

Depoziti i potraživanja

Depoziti i potraživanja su financijska imovina s određenim ili odredivim plaćanjima koja ne kotiraju na aktivnom tržištu. Kod početnog priznavanja financijska imovina se mjeri po fer vrijednosti kojoj je potrebno pribrojiti i sve troškove stjecanja koji neposredno proizlaze iz kupnje ili prodaje financijske imovine. Nakon početnog priznavanja financijska imovina se vrednuje po metodi efektivne kamatne stope, prema amortiziranom trošku kroz dobit ili gubitak.

Financijska imovina koja se drži do dospjeća

Financijska imovina koja se drži do dospjeća predstavlja nederivativnu financijsku imovinu s fiksnim ili odredivim plaćanjima i fiksnim dospjećem isključujući onu koja je u skladu sa definicijom Depozita i potraživanja za koju Društvo ima pozitivnu namjeru i mogućnost držati je do dospjeća. Prodaja ili reklasifikacija značajnog iznosa ulaganja koja se drže do dospjeća, znatno prije dospjeća, rezultiralo bi reklasifikacijom u financijsku imovinu raspoloživu za prodaju te onemogućilo Društvu klasifikaciju financijske imovine u ulaganja koja se drže do dospjeća u tekućoj i naredne dvije izvještajne godine. Ulaganja koja se drže do dospjeća uključuju ulaganja u državne dužničke vrijednosnice.

2. Sažetak značajnijih računovodstvenih politika (nastavak)

2.3. Značajne računovodstvene politike (nastavak)

(c) Financijski instrumenti (nastavak)

Financijska imovina raspoloživa za prodaju

U tu skupinu Društvo uvrštava svu financijsku imovinu koja je raspoređena kao raspoloživa za prodaju, ili koja nije raspoređena u neku od prije navedenih skupina. Kod početnog priznavanja, financijska imovina mjeri se po fer vrijednosti, odnosno nabavnoj vrijednosti (ako vrijednosni papir ne kotira), uključujući sve troškove stjecanja, i priznaje se na datum trgovanja. Naknadna vrednovanja su također po tržišnoj vrijednosti, a efekti mjerenja, nerealizirani dobiti, odnosno nerealizirani gubici priznaju se u ostalu sveobuhvatnu dobit, osim gubitaka od umanjenja vrijednosti i dobitaka i gubitaka od tečajnih razlika koji se priznaju u dobit ili gubitak. Kamate od financijske imovine raspoređene u ovu skupinu, a koje su izračunate primjenom metode efektivne kamatne stope, priznaju se u dobit ili gubitak.

Kod prodaje ili umanjenja vrijednosti financijske imovine klasificirane kao financijska imovina raspoloživa za prodaju, revalorizacija koja se do fer vrijednosti iskazuje u ostaloj sveobuhvatnoj dobiti eliminira se, te se efekti iskazuju u izvještaju dobiti ili gubitka.

Fer vrijednost

Fer vrijednost je cijena koja bi bila ostvarena prodajom neke stavke imovine ili plaćena za prijenos neke obveze u urednoj transakciji između tržišnih sudionika na datum mjerenja, neovisno o tome bi li ona bila neposredno vidljiva ili procijenjena primjenom neke druge tehnike vrednovanja. Po fer vrijednosti iskazuje se financijska imovina za trgovanje (po fer vrijednosti kroz dobit ili gubitak) i financijska imovina raspoloživa za prodaju (po fer vrijednosti kroz ostalu sveobuhvatnu dobit). Depoziti i potraživanja iskazani su po amortiziranom trošku, koji se utvrđuje primjenom metode efektivne kamate, ispravljenom za eventualne gubitke zbog umanjenja vrijednosti.

Društvo provodi fer vrednovanje financijske imovine mjesečno na zadnji dan tekućeg mjeseca i na kraju godine kod izrade godišnjih financijskih izvještaja.

Umanjenje vrijednosti financijske imovine

Društvo na svaki datum financijskih izvještaja provjerava postoje li objektivni dokazi za umanjenje vrijednosti financijske imovine koja nije raspoređena po fer vrijednosti kroz dobit ili gubitak. Umanjenje vrijednosti financijske imovine provodi se ukoliko postoji objektivni dokaz da je nastupio događaj koji uzrokuje umanjenje vrijednosti nakon početnog priznavanja imovine te navedeni događaj koji uzrokuje umanjenje vrijednosti ima utjecaj na buduće novčane tokove od imovine, koji se može pouzdano procijeniti.

2. Sažetak značajnijih računovodstvenih politika (nastavak)

2.3. Značajne računovodstvene politike (nastavak)

(c) Financijski instrumenti (nastavak)

Umanjenje vrijednosti financijske imovine (nastavak)

Gubitak od umanjenja vrijednosti imovine koja se vodi po amortiziranom trošku utvrđuje se kao razlika između knjigovodstvene vrijednosti financijske imovine i sadašnje vrijednosti očekivanih novčanih tokova diskontiranih efektivnom stopom te imovine. Gubici se priznaju u dobiti ili gubitku te se odražavaju u rezervaciji za umanjenje vrijednosti imovine.

Ukoliko naknadni događaj rezultira smanjenjem iznosa gubitka od umanjenja vrijednosti, prethodno priznati gubitak od umanjenja vrijednosti se otpušta te se priznaje kroz dobit ili gubitak.

Gubitak od umanjenja vrijednosti dužničkih vrijednosnica raspoloživih za prodaju priznaje se prenošenjem razlike amortiziranog troška stjecanja i tekuće fer vrijednosti iz ostale sveobuhvatne dobiti u račun dobiti i gubitka. Ukoliko naknadni događaj rezultira smanjenjem iznosa gubitka od umanjenja vrijednosti dužničkih vrijednosnica raspoloživih za prodaju, prethodno priznati gubitak od umanjenja vrijednosti se ukida te se priznaje kroz dobit ili gubitak.

Povećanje fer vrijednosti nakon što je u sklopu ostale sveobuhvatne dobiti iskazan gubitak uslijed umanjenja vrijednosti, odobrava se iznosu iskazanom u pričuvu iz revalorizacije ulaganja. Gubici od umanjenja se kod dužničkih vrijednosnih papira raspoloživih za prodaju kasnije poništavaju kroz dobit ili gubitak ako se povećanje fer vrijednosti ulaganja može objektivno povezati s nekim događajem koji je uslijedio nakon priznavanja gubitka od umanjenja vrijednosti.

Gubitak od umanjenja vrijednosti vrijednosnih papira namijenjenih prodaji ne poništava se kroz dobit ili gubitak već se povećanja vrijednosti nakon iskazanog gubitka od umanjenja vrijednosti priznaju izravno u ostalu sveobuhvatnu dobit.

Prestanak priznavanja

Društvo prestaje priznavati financijsku imovinu ako se na nju više ne odnose vezana ugovorna prava odnosno ako se prava iskorištavanja potroše, ako se ugase ili ako se prenesu gotovo svi rizici i koristi povezane s vlasništvom financijske imovine.

2. Sažetak značajnijih računovodstvenih politika (nastavak)

2.3. Značajne računovodstvene politike (nastavak)

(d) Društvo kao najmoprimac

Društvo procjenjuje je li riječ o ugovoru o najmu odnosno sadržava li ugovor najam, na početku ugovora. Društvo iskazuje imovinu s pravom uporabe i pripadajuću obvezu po najmu u pogledu svih najмова u kojima je ono najmoprimac, osim kad je riječ o kratkoročnim najmovima (definiranim kao najmovima čije trajanje iznosi 12 mjeseci ili manje) te najmove imovine male vrijednosti (kao što su tableti i osobna računala, uredski namještaj i telefoni). Za takve najmove Društvo pravocrtно priznaje plaćanja najma kao poslovni rashod tijekom trajanja najma, osim ako neka druga sustavna osnova kvalitetnije ne odražava vremensku dinamiku trošenja ekonomskih koristi od imovine koje se drži u najmu.

Obveza po najmu prvi se put mjeri u visini sadašnje vrijednosti plaćanja najma koja na datum početka nisu podmirena, umanjena uporabom stope koja proizlazi iz najma. Ako tu stopu nije moguće odrediti, najmoprimac se najčešće služi svojom kamatnom stopom zaduživanja. Plaćanja najma obuhvaćena mjerenjem obveze po najmu obuhvaćaju:

- fiksna plaćanja najma (uključujući plaćanja najma koja su u biti fiksna), umanjena za primljene poticaje za najam;
- varijabilna plaćanja najma koja ovise o indeksu ili stopi, početno mjerena primjenom indeksa ili stope koji vrijede na datum početka najma;
- iznos za koji se očekuje da će ih najmoprimac plaćati na temelju jamstava za ostatak vrijednosti;
- cijenu izvršenja mogućnosti kupnje ako je izvjesno da će najmoprimac iskoristiti tu mogućnost; te
- plaćanja kazni za raskid najma ako razdoblje najma odražava da će najmoprimac iskoristiti mogućnost raskida najma.

Obveze po najmu prezentiraju se kao zasebna stavka u izvještaju o financijskom položaju. Obveza po najmu naknadno se mjeri povećanjem knjigovodstvene vrijednosti kako bi odražavala kamate na obveze po najmu (primjenom metode efektivne kamate) te smanjenjem knjigovodstvene vrijednosti kako bi odražavala izvršena plaćanja najma.

2. Sažetak značajnijih računovodstvenih politika (nastavak)

2.3. Značajne računovodstvene politike (nastavak)

(d) Društvo kao najmoprimac (nastavak)

Društvo ponovno mjeri obvezu po najmu (te provodi odgovarajuće usklade s povezanom imovinom s pravom uporabe) kada se:

- razdoblje najma promijeni ili nastane značajan događaj ili značajna promjena okolnosti zbog čega dođe do promjene u procjeni izvršavanja mogućnosti kupnje, te se u tom slučaju obveza po najmu ponovno mjeri tako da se revidirana plaćanja najma diskontira primjenom revidirane diskontne stope,
- plaćanja najma promijene zbog promjena indeksa ili stope odnosno promjene u očekivanom plaćanju zajamčenog ostatka vrijednosti, te se u tom slučaju obveza po najmu ponovno mjeri tako da se revidirana plaćanja najma diskontiraju primjenom nepromijenjenih diskontnih stopa (osim ako je promjena u plaćanjima najma posljedica promjene promjenjivih kamatnih stopa, te se u tom slučaju primjenjuje revidirana diskontna stopa).
- ugovori o najmu mijenjaju, a izmjena najma ne obračunava se kao zaseban najam, te se u tom slučaju obveza po najmu ponovno mjeri na temelju razdoblja izmijenjenog najma tako da se revidirana plaćanja najma diskontiraju primjenom revidiranih diskontnih stopa na datum stupanja izmjene na snagu.

Društvo nije obavilo takve usklade tijekom prezentiranih razdoblja. Imovina s pravom uporabe obuhvaća početno mjerenje predmetne obveze po najmu, plaćanja najma na dan početka najma ili prije toga, umanjeno za primljene poticaje za zaključenje poslovnog najma i sve početne izravne troškove. Oni se naknadno mjere po trošku umanjenom za akumuliranu amortizaciju i gubitke od umanjenja vrijednosti. Kada Društvo snosi troškove rastavljanja i uklanjanja imovine u najmu, obnovi mjesta na kojem se imovina nalazi ili vraćanju odnosne imovine u stanje koje se zahtijeva na temelju uvjeta najma, rezerviranje se priznaje i mjeri u skladu s MRS-om 37. Ako se troškovi odnose na imovinu s pravom uporabe, troškovi su uključeni u povezanu imovinu s pravom uporabe, osim ako ti troškovi nastaju pri proizvodnji zaliha.

Imovina s pravom uporabe amortizira se kroz razdoblje najma ili vijek uporabe, ovisno o tome što je kraće. Ako se na temelju najma vlasništvo nad odnosnom imovinom prenese ili ako trošak imovine s pravom uporabe odražava da će Društvo iskoristiti mogućnost kupnje, imovina s pravom uporabe amortizira se kroz korisni vijek uporabe odnosne imovine. Amortizacija započinje na datum početka najma.

Imovina s pravom uporabe ne prezentira se kao zasebna stavka u izvještaju o financijskom položaju, već po prirodi imovine u najmu u sklopu pozicije Nekretnine i oprema. Društvo primjenjuje MRS 36 kako bi ustanovilo je li vrijednost imovine s pravom uporabe umanjena odnosno jesu li za nju obračunati bilo kakvi gubitci zbog umanjenja vrijednosti, kako je opisano u politici „Nekretnine i oprema“.

2. Sažetak značajnijih računovodstvenih politika (nastavak)

2.3. Značajne računovodstvene politike (nastavak)

(d) Društvo kao najmoprimac (nastavak)

Promjenjive najamnine koje ne ovise o indeksu ili stopi nisu obuhvaćene mjerenjem obveze po najmu i imovine s pravom uporabe. Povezana plaćanja priznaju se kao trošak u razdoblju u kojem je nastao događaj ili uvjet koji je potaknuo predmetna plaćanja te se nalaze u „Ostalim operativnim i administrativnim troškovima” u dobiti i gubitku (vidjeti Bilješku 17.2.).

Kao praktično rješenje, MSFI 16 najmoprimcu dozvoljava neodvajanje komponenti koje se ne odnose na najam te obračunavanje komponenti koje se odnose na najam i komponenti koje se ne odnose na najam kao jedinstvenu komponentu. Društvo nije upotrijebilo to praktično rješenje. Za ugovor koji sadržava komponentu koja se odnosi na najam te jednu ili više dodatnih komponenti koje se ne odnose na najam, Društvo je dužno naknadu u okviru ugovora raspodijeliti na svaku komponentu koja se odnosi na najam na temelju relativne samostalne cijene te komponente i ukupne samostalne cijene komponenti koje se ne odnose na najam.

(e) Ostale financijske obveze

Ostale financijske obveze čine sve financijske obveze koje nisu raspoređene u kategoriju po fer vrijednosti kroz račun dobiti i gubitka. Ostale financijske obveze iskazane su u izvještaju o financijskom položaju pod stavkom „Obveze iz poslova osiguranja i ostale obveze”.

(f) Novac i novčani ekvivalenti

Novac uključuje novac u blagajni i novac na računima kod banaka.

(g) Potraživanja

Potraživanja se odnose na potraživanja od kupaca i ostala potraživanja, a iskazuju se po amortiziranom trošku umanjenom za umanjenja vrijednosti te se klasificiraju kao zajmovi i potraživanja. Potraživanja se inicijalno priznaju po fer vrijednosti.

(h) Dionički kapital i pričuve kapitala

Dionički kapital sastoji se od redovnih dionica i predstavlja nominalnu vrijednost redovnih dionica Društva klasificiranih u poziciju kapitala. Kapital i pričuve uključuju:

- dionički kapital – redovne dionice
- rezerve – zakonske, koje se formiraju izdvajanjem iz dobiti
- rezerve za financijsku imovinu raspoloživu za prodaju – formiraju se iz kretanja vrijednosti financijske imovine raspoložive za prodaju
- zadržanu dobit, te dobit tekućeg razdoblja.

2. Sažetak značajnijih računovodstvenih politika (nastavak)

2.3. Značajne računovodstvene politike (nastavak)

(i) Tehničke pričuve

Društvo mora u vezi sa svim poslovima osiguranja koje obavlja oblikovati odgovarajuće tehničke pričuve osiguranja namijenjene pokriću budućih obveza iz osiguranja i eventualnih gubitaka zbog rizika koji proizlaze iz poslova osiguranja koje obavlja, te na temelju Pravilnika o minimalnim standardima, načinu obračuna i mjerilima za izračun tehničkih pričuva prema računovodstvenim propisima te razumnih aktuarskih pretpostavki i načela osiguranja. Društvo oblikuje sljedeće vrste tehničkih pričuva osiguranja:

- pričuve šteta
- matematičke pričuve životnih osiguranja
- pričuve prijenosne premije

Pričuve šteta

Društvo utvrđuje pričuvu za nastale prijavljene štete i pričuvu za nastale, a neprijavljene štete. Pričuvu za prijavljene štete oblikuje u visini procijenjenih obveza koje je Društvo dužno isplatiti na temelju onih ugovora o osiguranju kod kojih je osigurani slučaj nastupio prije kraja obračunskog razdoblja, uključujući sve troškove koji na temelju tih ugovora terete društvo za osiguranje (troškovi obrade šteta u pričuvi šteta sastavni su dio bruto pričuve šteta, a odnose se na direktne troškove obrade šteta i indirektno troškove obrade šteta), kao i procijenjene obveze za već nastale, ali još neprijavljene štete.

Matematičke pričuve životnih osiguranja

Matematičke pričuve oblikuju se u visini sadašnje vrijednosti procijenjenih budućih obveza Društva na temelju sklopljenih ugovora o osiguranju umanjenu za sadašnju procijenjenu vrijednost budućih premija koje će biti uplaćene na temelju ovih osiguranja, a izračunavaju se primjenom odgovarajućeg aktuarskog vrednovanja koje uzima u obzir sve buduće obveze Društva na temelju pojedinog ugovora o osiguranju, uključujući zajamčene isplate na koje osiguranik ima pravo, bonuse na koje osiguranik ima pravo, bilo samostalno, bilo zajedno s drugim osiguranicima, bez obzira na to u kojem su obliku izraženi, druga prava koja osiguranik može imati na temelju ugovora o osiguranju i troškove, uključujući provizije. Obračun matematičke pričuve obavlja imenovani ovlašteni aktuar na temelju priznatih aktuarskih postupaka koji su definirani Pravilnikom o izračunu tehničke pričuve prema računovodstvenim propisima društva za osiguranje koji je u skladu sa Zakonom o osiguranju i Pravilnikom o minimalnim standardima, načinu obračuna i mjerilima za izračun tehničkih pričuva prema računovodstvenim propisima.

Pričuve prijenosne premije

Društvo utvrđuje pričuvu prijenosne premije za ugovore za koje ne utvrđuje matematičku pričuvu u visini onog dijela obračunate premije koji se odnosi na osigurateljno pokriće za razdoblje osiguranja nakon obračunskog razdoblja za koje se izračunava pričuva.

2. Sažetak značajnijih računovodstvenih politika (nastavak)

2.3. Značajne računovodstvene politike (nastavak)

(i) Tehničke pričuve (nastavak)

Test adekvatnosti obveza

MSFI 4 zahtijeva test adekvatnosti obveza po ugovorima o osiguranju. Društvo procjenjuje na svaki datum izvještavanja jesu li priznate obveze iz osiguranja adekvatne, koristeći procjene budućih novčanih tijekova iz svih ugovora o osiguranju. Ukoliko ta procjena pokaže da je knjigovodstveno stanje obveza iz osiguranja (umanjeno za odgođene troškove pribave) neadekvatno u odnosu na procijenjene buduće novčane tijekove, cjelokupna razlika se priznaje kroz dobit ili gubitak. Test adekvatnosti osigurava procjenu mora li knjigovodstvena vrijednost pričuva iz osiguranja biti povećana temeljem procjene budućih novčanih tijekova. Procjene budućih novčanih tijekova temelje se na realnim aktuarskim pretpostavkama, uzevši u obzir iskustvo u nastanku šteta, najnovije tablice mortaliteta, aspekte smrtnosti, troškova i inflacije.

Segmentacija

Budući novčani tijekovi projiciraju se po svakom ugovoru zasebno. Društvo zatim segmentira proizvode u nekoliko homogenih grupa prema karakteristikama pojedinih proizvoda (tip proizvoda). Adekvatnost obveza testira se za cjelokupni portfelj Društva. Ako ta usporedba pokazuje da je knjigovodstvena vrijednost obveza iz osiguranja nedovoljna uzevši u obzir procijenjene novčane tijekove, cjelokupni nedostatak se priznaje kroz dobit ili gubitak priznavanjem dodatne pričuve.

Bruto sadašnja vrijednost budućih novčanih tijekova izračunata na temelju dolje opisanih pretpostavki se uspoređuje s obvezama iz osiguranja, za svaku grupu proizvoda zasebno.

Troškovi

Pretpostavke o budućim troškovima obnove i administrativnim troškovima uključenim u test adekvatnosti obveza izvode se iz trenutnog iskustva Društva. Za buduća razdoblja troškovi se uvećavaju za faktor koji odgovara procijenjenoj godišnjoj inflaciji.

Smrtnost

Smrtnost je utemeljena na podacima Državnog zavoda za statistiku i dopunjena od strane Društva na temelju iskustva o smrtnosti Društva.

Odustanci

Pretpostavke o istecima i otkupima temelje se na prošlom iskustvu Društva.

Diskontna stopa

Korištena diskontna stopa je kunska bezrizična kamatna stopa koja je u skladu s kunkskom bezrizičnom kamatnom stopom Europskog nadzornog tijela za osiguranje i strukovno mirovinsko osiguranje.

GROUPAMA OSIGURANJE d.d.

BILJEŠKE UZ FINACIJSKE IZVJEŠTAJE

ZA GODINU KOJA JE ZAVRŠILA 31. PROSINCA 2021.

2. Sažetak značajnijih računovodstvenih politika (nastavak)

2.3. Značajne računovodstvene politike (nastavak)

Test adekvatnosti obveza (nastavak)

(i) Tehničke pričuve (nastavak)

Udio u dobiti

Zbog okruženja niskih kamatnih stopa, prinos Društva u 2021. godini od ulaganja sredstava matematičke pričuve je manji od tehničke kamatne stope garantirane pojedinim tarifama, odnosno Društvo nije ostvarilo višak prinosa iznad garantirane tehničke kamatne stope mješovitih osiguranja za cjenike za koje je predviđena mogućnost raspodjele dobiti ugovateljima osiguranja ukoliko je ostvaren navedeni višak.

Društvo nije iskazalo dodatnu obvezu kao rezultat testa adekvatnosti obveza na 31.12.2021. godine niti 31.12.2020. godine.

(j) Ugovori o osiguranju

Ugovori o osiguranju i ugovori o ulaganju - klasifikacija

Društvo izdaje ugovore kojima se prenosi osigurateljni rizik ili zajedno osigurateljni i financijski rizik. Ugovori o osiguranju su oni ugovori kojima se prenosi značajan osigurateljni rizik. Takvi ugovori mogu također prenositi financijski rizik. Ugovori o ulaganju su oni ugovori koji prenose financijski rizik bez značajnog osigurateljnog rizika. Društvo izdaje samo ugovore o osiguranju.

Potraživanja i obveze iz osiguranja se obračunavaju u skladu s MSFI 4.

GROUPAMA OSIGURANJE d.d.

BILJEŠKE UZ FINACIJSKE IZVJEŠTAJE

ZA GODINU KOJA JE ZAVRŠILA 31. PROSINCA 2021.

2. Sažetak značajnijih računovodstvenih politika (nastavak)

2.3. Značajne računovodstvene politike (nastavak)

(k) Prihodi

Ostvarene prihode Društva čine zarađene premije u osiguranju, prihode od naknada i provizija, prihodi od ulaganja te ostali prihodi.

Prihodi od premija osiguranja

Premije u osiguranju čine bruto zaračunatu premiju životnih osiguranja, što uključuje sve iznose premija koji su naplaćeni do kraja obračunskog razdoblja, neovisno da li se ti iznosi djelomično ili u cijelosti odnose na kasnija obračunska razdoblja (premije se vode po novčanoj osnovi).

Premije u osiguranju, osim riziko (tehničkih) premija, sadrže iznose za troškove pribave i troškove upravljanja.

Financijski prihodi

Financijski prihod uključuju prihode od kamata, prihode od amortizacije premije/diskonta obveznica, realizirane i nerealizirane dobitke/gubitke od vrednovanja financijske imovine te pozitivne tečajne razlike.

Prihod od kamata

Prihod od kamata priznaje se kroz dobit ili gubitak kako nastaje za sve kamatonosne financijske instrumente koji se mjere po amortiziranom trošku uz primjenu metode efektivne kamatne stope, tj. stope koja diskontira očekivane buduće gotovinske tokove na neto sadašnju vrijednost kroz vrijeme trajanja predmetnog ugovora ili trenutno važeće varijabilne kamatne stope.

Prihod od ulaganja također uključuje neto pozitivne tečajne razlike od preračunavanja monetarne imovine i obveza na tečaj na datum izvještavanja, dividende, neto dobitke od promjene u fer vrijednosti financijske imovine po fer vrijednosti kroz dobit ili gubitak, te realizirane neto dobitke kod prestanka priznavanja financijske imovine raspoložive za prodaju. Prihod od dividendi priznaje se kroz dobit ili gubitak na dan kada su dividende izglasane.

GROUPAMA OSIGURANJE d.d.

BILJEŠKE UZ FINACIJSKE IZVJEŠTAJE

ZA GODINU KOJA JE ZAVRŠILA 31. PROSINCA 2021.

2. Sažetak značajnijih računovodstvenih politika (nastavak)

2.3. Značajne računovodstvene politike (nastavak)

(I) Rashodi

Rashodi Društva sastoje se od neto izdataka za štete, neto promjena tehničkih pričuva, troškova pribave, administrativnih troškova, troškova ulaganja i ostalih osigurateljnih troškova.

Izdaci za štete

Štete nastale u životnim osiguranja sastoje se od šteta, te troškova obrade šteta plaćenih tijekom financijske godine, uključujući i isplate šteta koje su prethodno bile u pričuvi šteta.

Likvidirane štete su isplate s osnova doživljenja, isplate s osnova rizika smrti, isplate s osnova otkupa police, kao i likvidirani iznosi po štetama za osiguranja koja se ugovaraju uz životna osiguranja.

Likvidirane štete evidentiraju se u trenutku obrade štete i priznaju u visini iznosa štete za isplatu. Likvidirane štete kod životnih osiguranja uvećavaju se za direktne troškove obrade šteta.

Promjene tehničkih pričuva

Promjene tehničkih pričuva obuhvaćaju promjene matematičke pričuve, pričuve za nastale prijavljene štete, te pričuve za nastale a neprijavljene štete.

Pričuve kod životnih osiguranja obračunava ovlašteni aktuar Društva temeljem Minimalni standardi, način obračuna i mjerila za matematičku pričuvu životnih osiguranja i posebnu pričuvu propisanih Pravilnikom o minimalnim standardima i načinu obračuna i mjerilima za izračun tehničkih pričuva osiguranja prema računovodstvenim propisima.

Troškovi pribave

U troškove pribave spadaju svi neposredni troškovi povezani sa sklapanjem ugovora o osiguranju, kao što su troškovi provizije zastupnika, troškovi marketinga i oglašavanja, te direktni troškovi izdavanja polica. Troškovi provizije životnih osiguranja priznaju se dosljedno na osnovi obračuna temeljem naplaćene premije životnih osiguranja, odnosno u skladu s povezanim načelom priznavanja prihoda.

Administrativni troškovi

Administrativni troškovi sastoje se od troškova zaposlenih, troška održavanja softvera i IT opreme, amortizacije dugotrajne materijalne i nematerijalne imovine, vanjskih intelektualnih usluga i ostalih troškova.

GROUPAMA OSIGURANJE d.d.

BILJEŠKE UZ FINANIJSKE IZVJEŠTAJE

ZA GODINU KOJA JE ZAVRŠILA 31. PROSINCA 2021.

2. Sažetak značajnijih računovodstvenih politika (nastavak)

2.3. Značajne računovodstvene politike (nastavak)

(l) Rashodi

Financijski rashodi

Financijski rashodi uključuju financijske rashode sredstava iz kapitala, kao i iz sredstava tehničkih pričuva.

Prema prirodi financijski rashodi uključuju kamatne rashode, negativne tečajne razlike, umanjenja financijske imovine (osim potraživanja), troškove naknada, nerealizirane gubitke, realizirane gubitke i ostale rashoda od financijskih ulaganja.

Kamate iz ugovora o najmu priznate sukladno međunarodnom standardu financijskog izvještavanja 16 Ugovori o najmu a odražavaju inkrementalnu stopu zaduživanja Društva po istima.

(m) Reosiguranje

Obveze s naslova reosiguranja uključuju premije na temelju ugovora o reosiguranju te se priznaju kao rashod u skladu s obrascem primljenih usluga reosiguranja u istom obračunskom razdoblju kao i premije za odgovarajući izravni posao osiguranja. Društvo sklapa ugovor o reosiguranju s reosigurateljem, unaprijed za određeno razdoblje. Društvo prenosi dio rizika koji prelazi njegov kapacitet na reosiguratelja, gdje on preuzima rizik u pokriće i time provodi disperziju rizika.

(n) Primanja zaposlenih

Obveze za mirovine i ostale obveze nakon umirovljenja

U toku redovnog poslovanja prilikom isplata plaća Društvo u ime svojih zaposlenika koji su članovi obveznih mirovinskih fondova obavlja redovita plaćanja doprinosa. Obvezni mirovinski doprinosi fondovima iskazuju se kao dio troška plaća kada se obračunaju. Društvo nema dodatni mirovinski plan te stoga nema nikakvih drugih obveza u svezi s mirovinama zaposlenika. Nadalje, Društvo nema obvezu osiguravanja bilo kojih drugih primanja zaposlenika nakon njihova umirovljenja.

GROUPAMA OSIGURANJE d.d.

BILJEŠKE UZ FINANCIJSKE IZVJEŠTAJE

ZA GODINU KOJA JE ZAVRŠILA 31. PROSINCA 2021.

2. Sažetak značajnijih računovodstvenih politika (nastavak)

2.3. Značajne računovodstvene politike (nastavak)

(n) Primanja zaposlenih (nastavak)

Kratkoročna primanja zaposlenih

Društvo priznaje rezerviranje za bonuse kada postoji ugovorna obveza ili praksa iz prošlosti na temelju koje je nastala izvedena obveza. Nadalje, Društvo priznaje obvezu za neiskorištene dane godišnjeg odmora na datum izvještaja, rezervacije za jubilarne nagrade i otpremnine.

(o) Porez na dobit

Porez na dobit se za 2021. godinu obračunava po stopi od 18% na poreznu osnovicu koju čini dobit uvećana i umanjena prema odredbama Zakona o porezu na dobit (2020.: stopa poreza na dobit 18%).

Odgođeni porez se obračunava metodom bilančne obveze na privremene razlike između knjigovodstvene vrijednosti imovine i obveza za potrebe financijskog izvješćivanja i iznosa korištenih u porezne svrhe. Iznos obračunatog odgođenog poreza temelji se na očekivanom razdoblju kada će imovina biti nadoknađena ili obveza podmirena, upotrebom poreznih stopa koje su na snazi ili su pred primjenom na datum financijskih izvještaja.

Odgođena porezna imovina priznaje se samo do visine buduće oporezive dobiti za koju je vjerojatno da će biti raspoloživa za iskorištenje privremenih razlika. Odgođena porezna imovina se umanjuje za iznos za koji više nije vjerojatno da će porezna korist biti ostvarena. Promjene odgođenih poreza evidentirane su kroz promjene u ostaloj sveobuhvatnoj dobiti a odnose se na odgođene poreze nastale uslijed promjene fer vrijednosti financijske imovine raspoložive za prodaju.

3. Upravljanje rizikom osiguranja

Društvo je izloženo osigurateljnem riziku koji proizlaze iz ponude proizvoda osiguranja života.

Osigurateljni rizik se odnosi na neizvjesnost poslova osiguranja. Najznačajnije komponente rizika osiguranja su premijski rizik i rizik pričuva. Oni se odnose na adekvatnost premijskih tarifa i adekvatnost pričuva u odnosu na obveze iz osiguranja.

Premijski rizik je prisutan u trenutku izdavanja police prije nego što se dogodi osigurani slučaj. Postoji rizik da će troškovi i štete koje će nastati biti veći od primljenih premija. Rizik pričuva predstavlja rizik da je apsolutni iznos tehničkih pričuva krivo procijenjen ili da će stvarne štete odstupati od očekivane vrijednosti.

Osigurateljni rizik uključuje i biometrijski rizik (koji uključuje smrtnost, dugovječnost, rizik pobolijevanja i invalidnosti) i rizik odustajanja. Rizik odustajanja predstavlja veću ili manju stopu odustajanja od police, prekida, promjena u kapitalizaciji i otkupa.

Društvo upravlja rizikom osiguranja kroz procedure koje se odnose procese izrade novih proizvoda, praćenja zadanih limita, tarifiranja, kao i upravljanjem reosiguranjem. Društvo reosigurava dio rizika koje pribavlja kako bi kontroliralo izloženost gubicima.

Koncentracija osigurateljnog rizika prikazana je u tablici kako slijedi:

| | 31. prosinca 2021. | 31. prosinca 2020. |
|---|--------------------------|-----------------------|
| | <i>(u tisućama kuna)</i> | |
| Osiguranje za slučaj smrti | 29.274 | 20.029 |
| Osiguranje života za slučaj smrti i doživljenja | 6.975 | 8.475 |
| Dopunska osiguranja uz osiguranje života | 4.068 | 4.716 |
| Ukupna bruto zaračunata premija | 40.317 | 33.220 |

3. Upravljanje rizikom osiguranja (nastavak)

Osjetljivost dobiti ili gubitka i kapitala i rezervi na značajne varijable

Dobit ili gubitak i obveze osiguravatelja su uglavnom osjetljive na promjene u mortalitetu i pobolijevanju, diskontnoj stopi i troškovima.

Na 31. prosinca 2021. godine

| | Promjena u varijabli | Utjecaj na bruto obveze | Utjecaj na neto obveze | Utjecaj na dobit prije poreza | Utjecaj na kapital |
|------------------------------|-------------------------|-------------------------------|---------------------------|-------------------------------------|-----------------------|
| | % | (u tisućama kuna) | (u tisućama kuna) | (u tisućama kuna) | (u tisućama kuna) |
| Riziko diskontna stopa | -100 b.p. | 8.450 | 8.450 | (8.450) | (8.450) |
| Smrtnost | 5% | 2.336 | 2.336 | (2.336) | (2.336) |
| Troškovi | 5% | 503 | 503 | (503) | (503) |

Na 31. prosinca 2020. godine

| | Promjena u varijabli | Utjecaj na bruto obveze | Utjecaj na neto obveze | Utjecaj na dobit prije poreza | Utjecaj na kapital |
|------------------------------|-------------------------|-------------------------------|---------------------------|-------------------------------------|-----------------------|
| | % | (u tisućama kuna) | (u tisućama kuna) | (u tisućama kuna) | (u tisućama kuna) |
| Riziko diskontna stopa | -100 b.p. | 9.445 | 9.445 | (9.445) | (9.445) |
| Smrtnost | 5% | 2.215 | 2.215 | (2.215) | (2.215) |
| Troškovi | 5% | 494 | 494 | (494) | (494) |

Promjene u varijablama predstavljaju moguće promjene koje bi da su se dogodile utjecale na značajnu promjenu osigurateljnih obveza na datum izvještaja o financijskom položaju. Moguće promjene ne predstavljaju očekivane promjene u varijablama niti najgori mogući scenarij. Analiza je pripremljena za promjenu u pojedinoj varijabli bez promjene u ostalim pretpostavkama.

4. Odredbe i uvjeti ugovora o osiguranju koji imaju značajan utjecaj na iznos, vrijeme i neizvjesnost budućih novčanih tokova

Najvažniji proizvodi Društva su:

- a) Grupno osiguranje za slučaj smrti za korisnike kredita,
- b) Grupno osiguranje za slučaj smrti s dodatnim pokrićima za korisnike kredita,
- c) Grupno osiguranje za slučaj smrti i doživljenja bez sudjelovanja u dobiti,
- d) Individualno osiguranje za slučaj smrti i doživljenja,
- e) Individualno osiguranje za slučaj smrti s dopunskim osiguranjem od posljedica nesretnog slučaja,

a). Grupno osiguranje za slučaj smrti za korisnike kredita

Osiguranje za slučaj smrti s padajućom osiguranom svotom

Pri nastanku osiguranog slučaja za osiguranje za slučaj smrti s padajućom osiguranom svotom visina osiguranog iznosa se utvrđuje kao osigurani iznos na početku osiguranja koji se linearno smanjuje svaki mjesec, odnosno u slučaju osiguranja koja se sklapaju uz refinancirane kredite svota se određuje u skladu s potrebnim pokrićima.

Minimalna pristupna dob osiguranika je navršениh 18 godina života, a maksimalna pristupna dob je navršениh 65 godina života. Maksimalna dob osiguranika pri isteku je navršениh 73 godine života.

b). Grupno osiguranje za slučaj smrti s dodatnim pokrićima za korisnike kredita

Osiguranje za slučaj smrti s dopunskim osiguranjima za korisnike auto kredita

Grupno osiguranje kod kojeg se osim osiguranja za slučaj smrti zaključuje i dopunsko osiguranje za slučaj potpunog i nepovratnog gubitka autonomije i za slučaj trajnog i potpunog invaliditeta te Dopunsko osiguranje za slučaj bolničkog liječenja.

Minimalna pristupna dob osiguranika je navršениh 18 godina života, a maksimalna pristupna dob je navršениh 65 godina života.

Maksimalna dob osiguranika pri isteku je:

- za Osiguranje za slučaj smrti za korisnike auto kredita: navršениh 73 godine života.
- za Dopunsko osiguranje za slučaj potpunog i nepovratnog gubitka autonomije i za slučaj trajnog i potpunog invaliditeta te bolničko liječenje: navršениh 66 godina života.

Osiguranje za slučaj smrti s padajućom osiguranom svotom i dopunskim osiguranjima od rizika nezaposlenosti i rizika privremene potpune nesposobnosti za rad

Grupno osiguranje kod kojeg se osim osiguranja za slučaj smrti zaključuje i dopunsko osiguranje za rizik nezaposlenosti. Uz navedene rizike je moguće zaključiti i dopunsko osiguranje od rizika privremene potpune nesposobnosti za rad. Pri nastanku osiguranog slučaja za osiguranje od rizika smrti visina osigurane svote se utvrđuje u skladu s tablicom razvoja osiguranih iznosa navedenom na pristupnici.

4. Odredbe i uvjeti ugovora o osiguranju koji imaju značajan utjecaj na iznos, vrijeme i neizvjesnost budućih novčanih tokova (nastavak)

Osigurani slučaj za dopunsko osiguranje od rizika nezaposlenosti smatra se nezaposlenost koja traje duže od 60 neprekidnih dana te će se mjesečni osigurani iznos isplatiti za svakih uzastopnih punih 30 dana nezaposlenosti. Osigurani slučaj za dopunsko osiguranje od rizika privremene potpune nesposobnosti za rad smatra se odsutnost s rada zbog privremene potpune nesposobnosti za rad koja traje duže od 42 neprekidna dana te će se mjesečni osigurani iznos isplatiti za svakih uzastopnih punih 30 dana privremene potpune nesposobnosti za rad. Mjesečni ugovoreni iznos naveden je na pristupnici te odgovara anuitetu pripadnog otplatnog plana navedenog u obliku tablice razvoja osiguranih iznosa za slučaj smrti.

Minimalna pristupna dob osiguranika je navršenih 18 godina života, a maksimalna pristupna dob je navršenih 60 godina života. Maksimalna dob osiguranika pri isteku je:

- za slučaj smrti: navršenih 70 godina života,
- za dopunsko osiguranje od rizika nezaposlenosti i dopunsko osiguranje od rizika privremene potpune nesposobnosti za rad: navršenih 65 godina života.

Osiguranje za slučaj smrti sa padajućom osiguranom svotom i dopunskim osiguranjem za rizik potpune trajne invalidnosti

Grupno osiguranje kod kojeg je osim osiguranja za slučaj smrti moguće zaključiti i dopunsko osiguranje za rizik potpune trajne invalidnosti. Pri nastanku osiguranog slučaja za osiguranje od rizika smrti ili za dopunsko osiguranje za rizik potpune trajne invalidnosti visina osigurane svote se utvrđuje u skladu s tablicom razvoja osiguranih iznosa navedenom na pristupnici.

Minimalna pristupna dob osiguranika je navršenih 18 godina života, a maksimalna pristupna dob je navršenih 60 godina života. Maksimalna dob osiguranika pri isteku je navršenih 70 godina života.

c). Grupno osiguranje za slučaj smrti i doživljenja (mješovito osiguranje života) bez sudjelovanja u dobiti

Pri nastanku osiguranog slučaja za Osiguranje za slučaj smrti i doživljenja bez sudjelovanja u dobiti za korisnike stambenih kredita, visina osigurane svote se utvrđuje kao:

- a) 20% početnog iznosa kredita – za slučaj smrti
- b) 20% početnog iznosa kredita ili iznos ukupno uplaćenih premija osiguranja – u slučaju doživljenja.

Minimalna pristupna dob osiguranika je navršenih 18 godina života, a maksimalna pristupna dob je navršenih 65 godina života. Maksimalna dob osiguranika pri isteku je navršenih 73 godine života.

d). Individualno osiguranje za slučaj smrti i doživljenja

Pri nastanku osiguranog slučaja za Osiguranje za slučaj smrti i doživljenja visina osigurane svote se utvrđuje kao:

- a) ugovoreni osigurani iznos – za slučaj smrti
- b) ugovoreni osigurani iznos – u slučaju doživljenja.

Ugovori individualnog osiguranja za slučaj smrti i doživljenja sklopljeni do 31.12.2017. imaju mogućnost sudjelovanja u dobiti, dok oni sklopljeni nakon 1.1.2018. istu nemaju.

Minimalna pristupna dob osiguranika je navršenih 18 godina života, a maksimalna pristupna dob je navršenih 65 godina života. Maksimalna dob osiguranika pri isteku je navršenih 75 godine života.

GROUPAMA OSIGURANJE d.d.

BILJEŠKE UZ FINACIJSKA IZVJEŠĆA

ZA GODINU KOJA JE ZAVRŠILA 31. PROSINCA 2021.

4. Odredbe i uvjeti ugovora o osiguranju koji imaju značajan utjecaj na iznos, vrijeme i neizvjesnost budućih novčanih tokova (nastavak)

e). Individualno osiguranje za slučaj smrti s dopunskim osiguranjem od posljedica nesretnog slučaja

Osiguranje za slučaj smrti s dopunskim osiguranjem od posljedica nezgode koje se ugovara na trajanje od jedne godine s mogućnošću produljenja osiguranja. Za svako od osigurateljnih pokrića definirane su fiksne osigurane svote.

Minimalna pristupna dob osiguranika je navršenih 18 godina života, a maksimalna pristupna dob je navršenih 65 godina života s time da ugovor o osiguranju svakako prestaje kada osiguranik navrši 75 godina života.

5. Nekretnine i oprema

| 2021. (u tisućama kuna) | Ulaganja u tuđa osnovna sredstva | | | | |
|--|----------------------------------|--------------|----------------------------------|------------|--------------|
| | Nekretnine | Oprema | | Vozila | Ukupno |
| Nabavna vrijednost | | | | | |
| Stanje 1.siječnja 2021. | 1.857 | 1.900 | 512 | 676 | 4.945 |
| Povećanja | - | 764 | 84 | | 848 |
| Prodaja | - | - | - | (116) | (116) |
| Promjena MSFI 16 | (160) | | | | (160) |
| Stanje 31. prosinca 2021. | 1.698 | 2.664 | 596 | 560 | 5.518 |
| Akumulirana amortizacija | | | | | |
| Stanje 1.siječnja 2021. | 978 | 1.370 | 499 | 334 | 3.181 |
| Amortizacija za godinu | 515 | 159 | 11 | 140 | 825 |
| Prodaja | | | | (29) | (29) |
| Promjena MSFI 16 | (1.211) | | | | (1.211) |
| Stanje 31. prosinca 2021. | 282 | 1.529 | 510 | 445 | 2.766 |
| Neto knjigovodstvena vrijednost | | | | | |
| Stanje 1.siječnja 2021. | 879 | 529 | 14 | 343 | 1.765 |
| Stanje 31. prosinca 2021. | 1.416 | 1.135 | 86 | 115 | 2.752 |
| 2020. (u tisućama kuna) | | | | | |
| | Nekretnine | Oprema | Ulaganja u tuđa osnovna sredstva | Vozila | Ukupno |
| Nabavna vrijednost | | | | | |
| Stanje 1.siječnja 2020. | 1.857 | 1.495 | 512 | 679 | 4.543 |
| Povećanja | - | 414 | - | 116 | 530 |
| Otpis | - | (11) | - | - | (11) |
| Promjena MSFI 16 | - | - | - | (118) | (118) |
| Stanje 31. prosinca 2020. | 1.857 | 1.898 | 512 | 677 | 4.944 |
| Akumulirana amortizacija | | | | | |
| Stanje 1.siječnja 2020. | 455 | 1.298 | 492 | 243 | 2.488 |
| Amortizacija za godinu | 523 | 75 | 6 | 195 | 799 |
| Otpis | - | (4) | - | - | (4) |
| Promjena MSFI16 | - | - | - | (104) | (104) |
| Stanje 31. prosinca 2020. | 978 | 1.369 | 498 | 334 | 3.179 |
| Neto knjigovodstvena vrijednost | | | | | |
| Stanje 1.siječnja 2020. | 1.402 | 197 | 20 | 436 | 2.055 |
| Stanje 31. prosinca 2020. | 879 | 529 | 14 | 343 | 1.765 |

Trošak amortizacije priznat je unutar pozicije „Ostali operativni i administrativni troškovi“ (Bilješka 17.2).

BILJEŠKE UZ FINANCIJSKA IZVJEŠĆA

ZA GODINU KOJA JE ZAVRŠILA 31. PROSINCA 2021.

6. Nematerijalna imovina

2021. (u tisućama kuna)

| | Računalni softver | Licence | Imovina u pripremi | Ukupno |
|--|-------------------|------------|--------------------|--------------|
| Nabavna vrijednost | | | | |
| Stanje 1. siječnja 2021. | 2.722 | 383 | 50 | 3.155 |
| Povećanja | 403 | - | 4.837 | 5.240 |
| Prijenos sa imovine u pripremi | - | - | - | - |
| Stanje 31. prosinca 2021. | 3.125 | 383 | 4.887 | 8.395 |
| Akumulirana amortizacija | | | | |
| Stanje 1. siječnja 2021. | 1.746 | 383 | - | 2.129 |
| Amortizacija za godinu | 382 | - | - | 382 |
| Stanje 31. prosinca 2021. | 2.128 | 383 | | 2.511 |
| Neto knjigovodstvena vrijednost | | | | |
| Stanje 1. siječnja 2021. | 976 | - | 50 | 1.026 |
| Stanje 31. prosinca 2021. | 997 | - | 4.887 | 5.884 |

2020. (u tisućama kuna)

| | Računalni softver | Licence | Imovina u pripremi | Ukupno |
|--|-------------------|------------|--------------------|--------------|
| Nabavna vrijednost | | | | |
| Stanje 1. siječnja 2020. | 2.625 | 383 | 50 | 3.058 |
| Povećanja | 50 | - | 47 | 97 |
| Prijenos sa imovine u pripremi | 47 | - | (47) | - |
| Stanje 31. prosinca 2020. | 2.722 | 383 | 50 | 3.155 |
| Akumulirana amortizacija | | | | |
| Stanje 1. siječnja 2020. | 1.360 | 383 | - | 1.743 |
| Amortizacija za godinu | 386 | - | - | 386 |
| Stanje 31. prosinca 2020. | 1.746 | 383 | - | 2.129 |
| Neto knjigovodstvena vrijednost | | | | |
| Stanje 1. siječnja 2020. | 1.265 | - | 50 | 1.315 |
| Stanje 31. prosinca 2020. | 976 | - | 50 | 1.026 |

Povećanje od 4.837 tisuća kuna nematerijalne imovine u pripremi odnosi se na projekt implementacije novog sustava za administriranje ugovora o osiguranje a koji se planira aktivirati tijekom 2022. godine.

Trošak amortizacije priznat je unutar pozicije „Ostali operativni i administrativni troškovi“ (Bilješka 17.2).

GROUPAMA OSIGURANJE d.d.

BILJEŠKE UZ FINACIJSKA IZVJEŠĆA

ZA GODINU KOJA JE ZAVRŠILA 31. PROSINCA 2021.

7. Financijska imovina

Financijska imovina Društva svrstana je prema kategorijama kako slijedi:

| <i>(u tisućama kuna)</i> | 31. prosinca 2021. | 31. prosinca 2020. |
|--|-----------------------|-----------------------|
| Zajmovi i potraživanja | | |
| Depoziti u bankama | 12.545 | 12.558 |
| Ukupno zajmovi i potraživanja | 12.545 | 12.558 |
| Državne obveznice, fiksna kamatna stopa, kotirajuće | 57.913 | 65.791 |
| Korporativne obveznice, fiksna kamatna stopa, kotirajuće | 3.959 | 3.962 |
| Otvoreni investicijski fondovi | 25.089 | 24.576 |
| Dionice | 1.536 | - |
| Ukupno financijska imovina raspoloživa za prodaju | 88.497 | 94.329 |
| Državne obveznice, fiksna kamatna stopa, kotirajuće | 21.333 | 21.349 |
| Ukupno financijska imovina koja se drži do dospijea | 21.333 | 21.349 |
| Ukupno financijska imovina | 122.375 | 128.236 |

Analiza kretanja financijske imovine Društva tijekom godine prikazana je u sljedećim tablicama:

| <i>2021. (u tisućama kuna)</i> | Financijska imovina raspoloživa za prodaju - Obveznice | Financijska imovina raspoloživa za prodaju - Investicijski fondovi | Financijska imovina raspoloživa za prodaju - Dionice | Financijska imovina koja se drži do dospijea - Obveznice | Depoziti u bankama | Ukupno |
|---|--|---|--|---|-----------------------|----------------|
| Stanje 1. siječnja | 69.753 | 24.576 | - | 21.349 | 12.558 | 128.236 |
| Kupnja / ulaganje | - | 5.022 | 1.513 | - | - | 6.535 |
| Tečajne razlike | (71) | 33 | - | (48) | (13) | (99) |
| Dospijea | (6.150) | - | - | - | - | (6.150) |
| Prodaja | - | (5.022) | - | - | - | (5.022) |
| Realizirani dobici/(gubici) | - | (11) | - | - | - | (11) |
| Dobici/(gubici) od svođenja na fer vrijednost | (1.175) | 491 | 23 | - | - | (661) |
| Amortizacija (premije)/diskonta obveznica | (485) | - | - | 32 | - | (453) |
| Stanje 31. prosinca | 61.872 | 25.089 | 1.536 | 21.333 | 12.545 | 122.375 |

GROUPAMA OSIGURANJE d.d.

BILJEŠKE UZ FINANIJSKA IZVJEŠĆA

ZA GODINU KOJA JE ZAVRŠILA 31. PROSINCA 2021.

7. Financijska imovina (nastavak)

| 2020. (u tisućama kuna) | Financijska imovina raspoloživa za prodaju - Obveznice | Financijska imovina raspoloživa za prodaju - Investicijski fondovi | Financijska imovina koja se drži do dospijeća - Obveznice | Depoziti u bankama | Ukupno |
|---|--|--|---|--------------------|----------------|
| Stanje 1. siječnja | 91.536 | 25.743 | 16.159 | 31.495 | 164.933 |
| Kupnja / ulaganje | 25.177 | 1.800 | 4.811 | - | 31.788 |
| Tečajne razlike | 115 | - | 347 | 63 | 525 |
| Dospijeće | (22.700) | - | - | (19.000) | (41.700) |
| Prodaja | (23.169) | (3.119) | - | - | (26.288) |
| Realizirani dobiti | 4 | 20 | - | - | 24 |
| Dobici/(gubici) od svođenja na fer vrijednost | (680) | 132 | - | - | (548) |
| Amortizacija (premije)/diskonta obveznica | (530) | - | 32 | - | (498) |
| Stanje 31. prosinca | 69.753 | 24.576 | 21.349 | 12.558 | 128.236 |

8. Potraživanja iz poslova osiguranja i ostala potraživanja

(u tisućama kuna)

| | 31. prosinca 2021. | 31. prosinca 2020. |
|--|--------------------|--------------------|
| Obračunata kamata | | |
| - na financijsku imovinu raspoloživu za prodaju | 691 | 775 |
| - na depozite u bankama | 931 | 702 |
| - na financijsku imovinu koja se drži do dospijeća | 47 | 47 |
| Potraživanja iz poslova reosiguranja | 272 | 316 |
| Unaprijed plaćeni troškovi | 657 | 134 |
| Odgođeni troškovi pribave | 22 | 22 |
| Ostala potraživanja | 343 | 205 |
| Ukupno potraživanja iz poslova osiguranja i ostala potraživanja | 2.963 | 2.201 |

GROUPAMA OSIGURANJE d.d.

BILJEŠKE UZ FINANCIJSKA IZVJEŠĆA

ZA GODINU KOJA JE ZAVRŠILA 31. PROSINCA 2021.

9. Novac i novčani ekvivalenti

| <i>(u tisućama kuna)</i> | 31. prosinca 2021. | 31. prosinca 2020. |
|---|-----------------------|-----------------------|
| Novac u banci | 50.643 | 44.407 |
| Ukupno novac i novčani ekvivalenti | 50.643 | 44.407 |

10. Kapital i rezerve

| <i>(u tisućama kuna)</i> | 31. prosinca 2021. | 31. prosinca 2020. |
|--|-----------------------|-----------------------|
| 409.000 dionica, svaka nominalne vrijednosti 100 HRK | 40.900 | 40.900 |

Rezerva se sastoji od zakonske rezerve. Zakonske rezerve se formiraju u visini od 5% od neto dobiti.

| <i>(u tisućama kuna)</i> | 31. prosinca 2021. | 31. prosinca 2020. |
|--------------------------------|-----------------------|-----------------------|
| Zakonske rezerve | 1.993 | 1.863 |
| Promjena | 75 | 130 |
| Ukupno zakonske rezerve | 2.068 | 1.993 |

| <i>(u tisućama kuna)</i> | 31. prosinca 2021. | 31. prosinca 2020. |
|------------------------------|-----------------------|-----------------------|
| Zadržana dobit | 16.841 | 14.353 |
| Promjena | 1.435 | 2.488 |
| Ukupno zadržana dobit | 18.276 | 16.841 |

Sve izdane redovne dionice Društva uplaćene su u cijelosti. Dionički kapital Društva denominiran je u hrvatskim kunama.

GROUPAMA OSIGURANJE d.d.**BILJEŠKE UZ FINACIJSKA IZVJEŠĆA****ZA GODINU KOJA JE ZAVRŠILA 31. PROSINCA 2021.**

10. Kapital i rezerve (nastavak)

Vlasnička struktura Društva na kraju godine kako slijedi:

| | 31. prosinca 2021. | 31. prosinca 2020. |
|---|-------------------------------|-------------------------------|
| | % vlasništva | % vlasništva |
| Groupama biztosító zártkörűen működő részvénytársaság | 100% | - |
| OTP banka Hrvatska d.d. | - | 100% |

Krajnji vlasnik Društva na dan 31. prosinca 2021. godine je CAISSE NATIONALE DE REASSURANCE MUTUELLE AGRICOLE GROUPAMA Francuska (krajnji vlasnik Društva na dan 31. prosinca 2020. godine je bio OTP Bank Nyrt, Mađarska).

Rezerva fer vrijednosti

Rezerva fer vrijednosti uključuje nerealizirane neto dobitke i gubitke proizašle iz promjene fer vrijednosti financijske imovine raspoložive za prodaju.

Kretanje rezerve za financijsku imovinu raspoloživu za prodaju:

(u tisućama kuna)

| | 31. prosinca 2021. | 31. prosinca 2020. |
|--|-------------------------------|-------------------------------|
| Stanje rezerve za financijsku imovinu na dan 1. siječnja | 2.566 | 3.016 |
| Promjena fer vrijednosti kroz revalorizacijske rezerve- bruto | (661) | (549) |
| Odgođena porezna obveza | 119 | 99 |
| Ukupno | (542) | (450) |
| Stanje rezerve za financijsku imovinu na dan 31. prosinca | 2.024 | 2.566 |

GROUPAMA OSIGURANJE d.d.

BILJEŠKE UZ FINACIJSKA IZVJEŠĆA

ZA GODINU KOJA JE ZAVRŠILA 31. PROSINCA 2021.

11. Pričuve za ugovore o osiguranju

| <i>(u tisućama kuna)</i> | 31. prosinca 2021. | 31. prosinca 2020. |
|--|-----------------------|-----------------------|
| Matematička pričuva životnih osiguranja | 87.261 | 88.961 |
| Pričuva za nastale, a neprijavljene štete („IBNR“) | 11.667 | 12.995 |
| Pričuve za nastale prijavljene štete ("RBNS") | 10.460 | 4.672 |
| Pričuva za prijenosne premije | 109 | 220 |
| Ukupno pričuve za ugovore o osiguranju | 109.497 | 106.848 |

Analiza kretanja matematičke pričuve životnih osiguranja

| <i>(u tisućama kuna)</i> | 31. prosinca 2021. | 31. prosinca 2020. |
|--|-----------------------|-----------------------|
| Stanje 1. siječnja | 88.961 | 94.294 |
| Smanjenje matematičke pričuve životnih osiguranja (bilješka 16) | (1.700) | (5.333) |
| Stanje 31. prosinca | 87.261 | 88.961 |

Analiza kretanja pričuva za nastale, a neprijavljene štete („IBNR“)

| <i>(u tisućama kuna)</i> | 31. prosinca 2021. | 31. prosinca 2020. |
|--|-----------------------|-----------------------|
| Stanje 1. siječnja | 12.995 | 9.187 |
| (Smanjenje) / Povećanje pričuva za nastale, a neprijavljene štete (bilješka 16) | (1.328) | 3.808 |
| Stanje 31. prosinca | 11.667 | 12.995 |

GROUPAMA OSIGURANJE d.d.

BILJEŠKE UZ FINACIJSKA IZVJEŠĆA

ZA GODINU KOJA JE ZAVRŠILA 31. PROSINCA 2021.

11. Pričuve za ugovore o osiguranju (nastavak)

Analiza kretanja pričuve za nastale prijavljene štete ("RBNS")

| <i>(u tisućama kuna)</i> | 31. prosinca 2021. | 31. prosinca 2020. |
|--|-----------------------|-----------------------|
| Stanje 1. siječnja | 4.672 | 5.526 |
| Povećanje / (Smanjenje) pričuva za nastale prijavljene | 5.788 | (854) |
| Stanje 31. prosinca | 10.460 | 4.672 |

Analiza kretanja pričuve prijenosne premije

| <i>(u tisućama kuna)</i> | 31. prosinca 2021. | 31. prosinca 2020. |
|---|-----------------------|-----------------------|
| Stanje 1. siječnja | 220 | 130 |
| (Smanjenje) / Povećanje pričuva za prijenosne premije | (111) | 90 |
| Stanje 31. prosinca | 109 | 220 |

11. Pričuve za ugovore o osiguranju (nastavak)

Osnovne pretpostavke

| Tarifa | Opis | Kamatne stope korištene u izradi cjenika | Kamatne stope korištene u obračunu matematičke pričuve | Tablice smrtnosti korištene u izradi cjenika | Tablice smrtnosti korištene u obračunu matematičke pričuve |
|--|---|--|--|--|--|
| SG01CH, SG01CHJ, SG02CH, SG01NAV, SG01NAVJ, SG02NAV | Osiguranje života za slučaj smrti i doživljenja | 1,75% | 1,00% | RH 2000-2002, žensko stanovništvo | RH 2000-2002, žensko stanovništvo |
| SG04CH, SG04CHJ, SG05CH, SG06CH, SG04NAV, SG04NAVJ, SG05NAV, SG06NAV, SG06NAVJ | Osiguranje života za slučaj smrti i doživljenja | 1,75% | 1,00% | RH 2000-2002 | RH 2000-2002 |
| SG04CH-U, SG04CHJ-U, SG05CH-U, SG06CH-U, SG04NAV-U, SG04NAVJ-U, SG05NAV-U, SG06NAV-U, SG06NAVJ-U | Osiguranje života za slučaj smrti i doživljenja | 1,75% | 1,00% | 60% M Unisex RH 2000-2002 | 60% M Unisex RH 2000-2002 |
| OTP07NAV-U, OTP07NAVJ-U, OTP08NAV-U, OTP08NAVJ-U, OTP09NAV-U, OTP09NAVJ-U | Osiguranje života za slučaj smrti i doživljenja | 0,25% | 0,25% | 60% M Unisex RH 2010-2012 | RH 2010-2012 |
| OTP07CH-U, OTP07CHJ-U, OTP08CH-U, OTP08CHJ-U, OTP09CH-U, OTP09CHJ-U | Osiguranje života za slučaj smrti i doživljenja | 0,25% | 0,25% | 60% M Unisex RH 2010-2012 | 60% M Unisex RH 2010-2012 |
| SG03H,SG04H | Osiguranje života za slučaj smrti i doživljenja | 2,00% | 1,00% | RH 2000-2002, s pomakom u dobi | RH 2000-2002, s pomakom u dobi |

11. Pričuve za ugovore o osiguranju (nastavak)

Osnovne pretpostavke (nastavak)

| Tarifa | Opis | Kamatne stope korištene u izradi cjenika | Kamatne stope korištene u obračunu matematičke pričuve | Tablice smrtnosti korištene u izradi cjenika | Tablice smrtnosti korištene u obračunu matematičke pričuve |
|---|--|--|--|--|--|
| SG03H-U, SG04H-U | Osiguranje života za slučaj smrti i doživljenja | 2,00% | 1,00% | 55% M Unisex RH 2000-2002, s pomakom u dobi | 55% M Unisex RH 2000-2002, s pomakom u dobi |
| SG01AK, SG02AK, SG01PGK | Osiguranje za slučaj smrti | 2,00% | 1,00% | RH 2000-2002, s pomakom u dobi, muško stanovništvo | RH 2010-2012 |
| SG03AK, OTP03AK, SG03AKI, OTP03AKI | Osiguranje za slučaj smrti i ostala dopunska osiguranja osoba uz osiguranje života | 1,50% | 1,00% | 65% M Unisex RH 2010-2012 | 65% M Unisex RH 2010-2012 |
| OTP01KSJ-U, OTP01KS-U, OTP06H-U | Osiguranje za slučaj smrti | 0,75% | 0,75% | 65% M Unisex RH 2010-2012 | RH 2010-2012 |
| SG05H-U, SG05HJ-U | Osiguranje za slučaj smrti | 1,50% | 1,00% | 65% M Unisex RH 2010-2012 | RH 2010-2012 |
| SG01H-U | Osiguranje za slučaj smrti | 2,00% | 1,00% | 55% M Unisex RH 2000-2002, s pomakom u dobi | RH 2010-2012 |
| SG01H | Osiguranje za slučaj smrti | 2,00% | 1,00% | RH 2000-2002, s pomakom u dobi | RH 2010-2012 |
| SG01PJ, SG01PDJ | Osiguranje za slučaj smrti i dopunsko pokriće uz osiguranje života | 2,00% | 1,00% | RH 2000-2002, s pomakom u dobi | RH 2000-2002, s pomakom u dobi |
| SG01HJ, SG01P, SG02PJ | Osiguranje za slučaj smrti | 2,00% | 1,00% | RH 2000-2002, s pomakom u dobi | RH 2000-2002, s pomakom u dobi |

11. Pričuve za ugovore o osiguranju (nastavak)

Osnovne pretpostavke (nastavak)

| Tarifa | Opis | Kamatne stope korištene u izradi cjenika | Kamatne stope korištene u obračunu matematičke pričuve | Tablice smrtnosti korištene u izradi cjenika | Tablice smrtnosti korištene u obračunu matematičke pričuve |
|--|--|--|--|--|--|
| SG01PJ45+ | Osiguranje za slučaj smrti | 2,00% | 1,00% | RH 2000-2002, s pomakom u dobi, muško stanovništvo | RH 2000-2002, s pomakom u dobi, muško stanovništvo |
| SG01HJ-U, SG02PJ-U, SG01P-U, SG01PJ-U | Osiguranje za slučaj smrti | 2,00% | 1,00% | 55% M Unisex RH 2000-2002, s pomakom u dobi | 55% M Unisex RH 2000-2002, s pomakom u dobi |
| SG04PJ-U, SG05PJ-U | Osiguranje za slučaj smrti | 1,50% | 1,00% | 56% M Unisex RH 2010-2012 | 56% M Unisex RH 2010-2012 |
| OTP06PJ-U, OTP07PJ-U | Osiguranje za slučaj smrti | 0,75% | 0,75% | 60% M Unisex RH 2010-2012 | 60% M Unisex RH 2010-2012 |
| OTP01PSJ, OTP01PS, OTP01PNJ, OTP01PN, OTP01PBJ, OTP01PB | Osiguranje za slučaj smrti i ostala dopunska osiguranja osoba uz osiguranje života | 0,75% | 0,75% | RH 2010-2012, muško stanovništvo | RH 2010-2012, muško stanovništvo |
| OTP02PSJ, OTP02PDJ | Osiguranje za slučaj smrti i dopunsko osiguranje uz osiguranje života | 0,00% | 0,00% | RH 2010-2012, uz povećanje smrtnosti 5% | RH 2010-2012, uz povećanje smrtnosti 5% |
| OTP07H-U | Osiguranje za slučaj smrti | 0,00% | 0,00% | RH 2010-2012, muško stanovništvo, uz povećanje smrtnosti 10% | RH 2010-2012, muško stanovništvo, uz povećanje smrtnosti 10% |

U 2021. godini Društvo je ostvarilo prinos na ulaganja matematičke pričuve u iznosu od 1,10% (2020. 1,29 %, 2019. 3,12%, 2018.: 3,42%). Prosječni prinos za razdoblje od dvije godine od 2021. do 2020. bio je 1,20% (prosječni prinos za razdoblje od dvije godine od 2020. do 2019. iznosio je 2,21%).

GROUPAMA OSIGURANJE d.d.

BILJEŠKE UZ FINACIJSKA IZVJEŠĆA

ZA GODINU KOJA JE ZAVRŠILA 31. PROSINCA 2021.

11. Pričuve za ugovore o osiguranju (nastavak)

Preostalo dospijeće osigurateljnih obveza

Preostalo dospijeće osigurateljnih obveza prikazano je na temelju ugovorenih dospijeća osigurateljnih obveza po svim policama uključenim u izračun matematičke pričuve.

| 31. prosinca 2021. <i>(u tisućama kuna)</i> | Do 1 godine | 1 – 5 godina | 5 - 10 godina | 10 - 15 godina | 15 - 20 godina | Više od 20 godina | Ukupno |
|---|------------------------|-------------------------|--------------------------|---------------------------|---------------------------|----------------------------------|----------------|
| Matematička pričuva životnih osiguranja | 10.891 | 23.884 | 38.250 | 5.955 | 3.413 | 4.867 | 87.260 |
| Pričuva za prijavljene štete | 8.572 | 1.772 | 116 | - | - | - | 10.460 |
| Pričuva za nastale, a neprijavljene štete | 8.025 | 1.631 | - | - | - | - | 9.656 |
| Pričuva za troškove obrada šteta | 1.660 | 340 | 12 | - | - | - | 2.012 |
| Pričuva za prijenosne premije | 109 | - | - | - | - | - | 109 |
| Ukupno | 29.257 | 27.627 | 38.378 | 5.955 | 3.413 | 4.867 | 109.497 |

| 31. prosinca 2020. <i>(u tisućama kuna)</i> | Do 1 godine | 1 – 5 godina | 5 - 10 godina | 10 - 15 godina | 15 - 20 godina | Više od 20 godina | Ukupno |
|---|------------------------|-------------------------|--------------------------|---------------------------|---------------------------|----------------------------------|----------------|
| Matematička pričuva životnih osiguranja | 9.274 | 25.803 | 39.627 | 6.324 | 3.343 | 4.590 | 88.961 |
| Pričuva za prijavljene štete | 4.010 | 590 | 41 | 31 | - | - | 4.672 |
| Pričuva za nastale, a neprijavljene štete | 9.995 | 1.394 | - | - | - | - | 11.389 |
| Pričuva za troškove obrada šteta | 1.401 | 198 | 4 | 3 | - | - | 1.606 |
| Pričuva za prijenosne premije | 220 | - | - | - | - | - | 220 |
| Ukupno | 24.900 | 27.985 | 39.672 | 6.358 | 3.343 | 4.590 | 106.848 |

12. Obveze iz poslova osiguranja i ostale obveze

| | 31. prosinca 2021. | 31. prosinca 2020. |
|--|--------------------------|-----------------------|
| | <i>(u tisućama kuna)</i> | |
| Obračunati troškovi | 2.037 | 3.114 |
| Obveze prema dobavljačima | 2.318 | 523 |
| Obveze iz ugovora o osiguranju prema vlasnicima polica | 979 | 800 |
| Obveze za provizije iz poslova osiguranja | 789 | 476 |
| Obveze prema zaposlenima | 419 | 419 |
| Obveze za poreze, doprinose i slična davanja | 314 | 306 |
| Obveze iz poslova reosiguranja | 113 | 200 |
| Rezervacije | 88 | 68 |
| Ostale obveze | 275 | 33 |
| Ukupno obveze iz poslova osiguranja i ostale obveze | 7.332 | 5.939 |

13. Premije

Sljedeća tablica prikazuje analizu zarađene premije po vrstama osiguranja. Svi ugovori o osiguranju zaključeni su u Republici Hrvatskoj.

| | Zaračunata bruto premija | Premije predane u reosiguranje | Promjena bruto pričuva prijenosnih premija | Zarađene premije (prihodovane) |
|--|-----------------------------|--------------------------------------|---|--------------------------------------|
| 2021. <i>(u tisućama kuna)</i> | | | | |
| Životno osiguranje | 36.249 | (488) | 102 | 35.863 |
| Dopunska osiguranja uz životno osiguranje | 4.068 | (60) | 9 | 4.017 |
| Ukupno | 40.317 | (548) | 111 | 39.880 |
| 2020. <i>(u tisućama kuna)</i> | | | | |
| Životno osiguranje | 28.504 | (460) | 6 | 28.050 |
| Dopunska osiguranja uz životno osiguranje | 4.716 | (62) | (96) | 4.558 |
| Ukupno | 33.220 | (522) | (90) | 32.608 |

GROUPAMA OSIGURANJE d.d.

BILJEŠKE UZ FINANCIJSKA IZVJEŠĆA

ZA GODINU KOJA JE ZAVRŠILA 31. PROSINCA 2021.

14. Neto prihodi od ulaganja

| | 2021. | 2020. |
|--|--------------------------|--------------|
| | <i>(u tisućama kuna)</i> | |
| Prihod od kamata | | |
| - financijska imovina raspoloživa za prodaju | 1.611 | 1.916 |
| - depoziti u bankama | 230 | 889 |
| - financijska imovina koja se drži do dospjeća | 256 | 247 |
| Neto tečajne razlike | | |
| - pozitivne tečajne razlike | 641 | 1.508 |
| - negativne tečajne razlike | (741) | (1.017) |
| Amortizacija (premije) / diskonta | (453) | (498) |
| Realizirani (gubitci) / dobiti | (11) | 24 |
| Trošak kamata iz ugovora o najmu prema MSFI 16 | (4) | (11) |
| Dividende | 11 | - |
| Ostali prihodi od ulaganja | 35 | 33 |
| Ukupno prihodi od ulaganja | 1.575 | 3.091 |

15. Ostali poslovni prihodi

| | 2021. | 2020. |
|--|--------------------------|------------|
| | <i>(u tisućama kuna)</i> | |
| Prihod od provizije premije predane u reosiguranje | 272 | 148 |
| Neto pozitivne tečajne razlike | 107 | - |
| Ostalo | 25 | 90 |
| Ukupno ostali poslovni prihodi | 404 | 238 |

GROUPAMA OSIGURANJE d.d.

BILJEŠKE UZ FINACIJSKA IZVJEŠĆA

ZA GODINU KOJA JE ZAVRŠILA 31. PROSINCA 2021.

16. Neto nastale štete

| | 2021. | 2020. |
|--|--------------------------|---------------|
| | <i>(u tisućama kuna)</i> | |
| Isplaćene štete | 10.738 | 13.165 |
| Promjena matematičke pričuve životnih osiguranja – (bilješka 11) | (1.700) | (5.333) |
| Promjena pričuve za nastale prijavljene štete ("RBNS") - (bilješka 11) | 5.788 | (854) |
| Promjena pričuve za nastale, a neprijavljene štete ("IBNR") - (bilješka 11) | (1.328) | 3.808 |
| Udio reosiguranja u nastalim štetama | - | (167) |
| Ukupno neto nastale štete | 13.498 | 10.619 |

17. Troškovi

17.1 Trošak pribave

| | 2021. | 2020. |
|-------------------------|--------------------------|--------------|
| | <i>(u tisućama kuna)</i> | |
| Provizija | 9.239 | 6.191 |
| Ostali troškovi pribave | 13 | 12 |
| Ukupno | 9.252 | 6.203 |

GROUPAMA OSIGURANJE d.d.

BILJEŠKE UZ FINANCIJSKA IZVJEŠĆA

ZA GODINU KOJA JE ZAVRŠILA 31. PROSINCA 2021.

17. Troškovi (nastavak)

17.2 Ostali operativni i administrativni troškovi

| | 2021. | 2020. |
|---|--------------------------|---------------|
| | <i>(u tisućama kuna)</i> | |
| Troškovi osoblja | | |
| - Neto plaće i nadnice | 4.755 | 4.538 |
| - Doprinosi, porezi i naknade | 3.446 | 3.872 |
| - Ostalo (bonusi i neiskorišteni dani godišnjeg odmora) | 2.418 | 4.621 |
| Održavanje IT opreme i softvera | 1.129 | 969 |
| Amortizacija nekretnine i oprema (bilješka 5) | 825 | 799 |
| Intelektualne usluge | 511 | 251 |
| Marketing | 482 | 106 |
| Amortizacija nematerijalne imovine (bilješka 6) | 382 | 386 |
| Najamnine | 270 | 157 |
| Trošak vanjske revizije | 243 | 301 |
| Održavanje ureda | 193 | 144 |
| Troškovi telefona i pošte | 184 | 194 |
| Neto negativne tečajne razlike | 129 | 126 |
| Održavanje vozila | 128 | 101 |
| Trošak uredskog i potrošnog materijala | 91 | 50 |
| Troškovi službenih putovanja | 62 | 64 |
| Troškovi edukacije | 60 | 95 |
| Rezervacije | 20 | - |
| Ostali troškovi | 659 | 506 |
| Ukupno | 15.987 | 17.280 |

Broj zaposlenika na 31. prosinca 2021. godine bio je 29 (31. prosinca 2020. godine: 26 zaposlenika). Troškovi osoblja uključuju 1.686 tisuće kuna (2020. godine: 1.662 tisuća kuna) doprinosa za mirovinsko osiguranje.

GROUPAMA OSIGURANJE d.d.**BILJEŠKE UZ FINACIJSKA IZVJEŠĆA****ZA GODINU KOJA JE ZAVRŠILA 31. PROSINCA 2021.****18. Porez na dobit**

Porez na dobit obračunava se u iznosu od 18% ostvarene dobiti tijekom 2021. godine. Društvo na dan 31. prosinca 2021. godine ima trošak poreza na dobit u iznosu od 570 tisuća kuna (2020. trošak poreza na dobit iznosio je 325 tisuća kuna). Odnos između računovodstvene dobiti i porezno priznate dobiti i iznosa poreznih obveza i troškova je prikazan u nastavku:

| <i>(u tisućama kuna)</i> | 2021. | 2020. |
|--|--------------|--------------|
| Dobit prije oporezivanja | 3.122 | 1.835 |
| Porezno nepriznati troškovi – trajne razlike | 80 | 30 |
| Umanjenje porezne osnovice – državna potpora | (36) | (57) |
| Porezna osnovica za godinu | 3.166 | 1.808 |
| Porez na dobit (18%) | 570 | 325 |

Promjene odgođenih poreza prikazane su u nastavku:

| <i>(u tisućama kuna)</i> | 2021. | 2020. |
|---|--------------|--------------|
| Početno stanje | 547 | 646 |
| Promjena kroz ostalu sveobuhvatnu dobit | (119) | (99) |
| Konačno stanje | 428 | 547 |

Društvo je priznalo odgođenu poreznu obvezu za nerealiziranu dobit imovine raspoložive za prodaju u iznosu od 428 tisuća kuna (2020.: iznosi 547 tisuća kuna).

Porezna uprava može u bilo koje vrijeme izvršiti pregled poslovnih knjiga i evidencija unutar 3 godine nakon isteka godine u kojoj je utvrđena porezna obveza za izvještajnu godinu i može obračunati dodatne porezne obveze i kazne. Uprava Društva nema saznanja o okolnostima koje bi mogle stvoriti materijalnu potencijalnu obvezu u navedenom smislu.

19. Ugovori o najmu

Društvo ima sklopljene ugovore o operativnom najmu za poslovni prostore i službena vozila. Ugovori o najmu sklopljeni su na period tri do pet godina, sa mogućnosti produljenja perioda najma.

19.1. Nekretnine i oprema

U nastavku su prikazane informacije za ugovore o najmu gdje je Društvo najmoprimac.

| <i>(u tisućama kuna)</i> | Nekretnine | Vozila | Ukupno |
|--|-------------------|---------------|---------------|
| Nabavna vrijednost | | | |
| Stanje 1. siječnja 2021. | 1.857 | 197 | 2.054 |
| Povećanje | 1.696 | - | 1.696 |
| Modifikacije | (1.857) | - | (1.857) |
| Stanje 31. prosinca 2021. | 1.696 | 197 | 1.893 |
| Akumulirana amortizacija | | | |
| Stanje 1. siječnja 2021. | 978 | 51 | 1.029 |
| Amortizacija za godinu | 516 | 43 | 559 |
| Modifikacije | (1.211) | - | (1.211) |
| Stanje 31. prosinca 2021. | 283 | 94 | 377 |
| Neto knjigovodstvena vrijednost | | | |
| Stanje 1. siječnja 2021. | 879 | 146 | 1.025 |
| Stanje 31. prosinca 2021. | 1.413 | 103 | 1.516 |
| <i>(u tisućama kuna)</i> | | | |
| Nabavna vrijednost | | | |
| Stanje 1. siječnja 2020. | 1.857 | 315 | 2.172 |
| Modifikacije | - | (118) | (118) |
| Stanje 31. prosinca 2020. | 1.857 | 197 | 2.054 |
| Akumulirana amortizacija | | | |
| Stanje 1. siječnja 2020. | 455 | 61 | 516 |
| Amortizacija za godinu | 523 | 94 | 617 |
| Modifikacije | - | (104) | (104) |
| Stanje 31. prosinca 2020. | 978 | 51 | 1.029 |
| Neto knjigovodstvena vrijednost | | | |
| Stanje 1. siječnja 2020. | 1.402 | 254 | 1.656 |
| Stanje 31. prosinca 2020. | 879 | 146 | 1.025 |

Prosječno razdoblje trajanja najma na 31. prosinca 2021 godine je 4 godine (2020. prosječno razdoblje trajanja najma 4 godine).

19. Ugovori o najmu (nastavak)**19.2. Stavke priznate u Izvještaju o sveobuhvatnoj dobiti su kako slijedi:**

| <i>(u tisućama kuna)</i> | 2021. | 2020. |
|--|--------------|--------------|
| <i>Stavke Izvještaja o sveobuhvatnoj dobiti priznate u skladu sa MSFI-jem 16</i> | | |
| Kamate po ugovorima o najmu | 4 | 11 |
| Amortizacija | 558 | 617 |
| <i>Stavke Izvještaja o sveobuhvatnoj dobiti priznate u skladu sa MRS-om 17</i> | | |
| Trošak najma | 270 | 157 |
| | 832 | 785 |

19.3. Novčani tokovi po ugovorima o najmu

Ukupni novčani odljevi po ugovorima najmu u 2021. godini iznosi 1.036 tisuća kuna (u 2020. godini 888 tisuća kuna).

19.4. Obveze iz ugovora o najmu

Buduća nediskontirana minimalna plaćanja najma bez mogućnosti otkaza su kako slijedi:

| <i>(u tisućama kuna)</i> | 2021. | 2020. |
|--------------------------|--------------|--------------|
| Do 1 godine | 621 | 580 |
| 2 do 5 godina | 912 | 475 |
| Ukupno | 1.533 | 1.055 |

Od ukupnih obveza po ugovorima u najmu priznatih sukladno MSFI-ju 16 na dan 31. prosinca 2021. godine unutar jedne godine dospijeva 621 tisuću kuna, a više od jedne godine dospijeva 912 tisuća kuna (na dan 31. prosinca 2020. godine unutar jedne godine dospijeva 580 tisuća kuna a više od jedne godine dospijeva 475 tisuća kuna).

GROUPAMA OSIGURANJE d.d.

BILJEŠKE UZ FINACIJSKA IZVJEŠĆA

ZA GODINU KOJA JE ZAVRŠILA 31. PROSINCA 2021.

20. Povezane osobe

a) Transakcije s ključnim poslovođstvom

Tijekom 2021. godine ukupna naknada članovima Uprave iznosila je 4.546 tisuće kuna (2020.: 4.681 tisuća kuna). Obveze prema članovima Uprave na dan 31. prosinca 2021. godine iznose 71 tisuću kuna (na dan 31. prosinca 2020. godine iznosile su 102 tisuće kuna).

b) Transakcije s glavnim dioničarima i njihovim podružnicama

Na dan 31. prosinca 2021. godine i za godinu tada završenu:

| <i>(u tisućama kuna)</i> | Imovina | Obveze | Prihodi | Rashodi |
|--------------------------|----------|----------|--------------|--------------|
| Groupama Biztosito ZRT | - | - | - | - |
| OTP banka Hrvatska d.d. | - | - | 1.433 | 5.728 |
| OTP Leasing d.o.o. | - | - | - | 29 |
| OTP Invest d.o.o. | - | - | 25 | - |
| DSM Consulting d.o.o. | - | - | - | 10 |
| Ukupno | - | - | 1.458 | 5.767 |

S obzirom na vlasničku promjenu Društvo je iskazalo transakcije s glavnim dioničarima i njihovim povezanim strana za period do 31. kolovoza u odnosu na vlasništvo OTP Banke d.d. Za period od 1. rujna 2021. godine pa do 31. prosinca 2021. godine Društvo nije imalo transakcija sa glavnim dioničarem i povezanim stranama Groupama Biztosito ZRT.

Na dan 31. prosinca 2020. godine i za godinu tada završenu:

| <i>(u tisućama kuna)</i> | Imovina | Obveze | Prihodi | Rashodi |
|--------------------------|---------------|------------|--------------|--------------|
| OTP banka Hrvatska d.d. | 52.558 | 684 | 3.577 | 6.326 |
| OTP Leasing d.o.o. | 248 | 149 | - | 95 |
| OTP Invest d.o.o. | 3 | - | 30 | - |
| Ukupno | 52.809 | 833 | 3.607 | 6.421 |

Društvo na dan 31. prosinac 2020. godine ima iskazano ulaganje u UCITS otvorene investicijske fondove (OTP uravnoteženi, OTP indeksni, OTP Meridijan20 OTP start, OTP e start) pod upravljanjem OTP Invest d.o.o. u iznosu 24.576 tisuća kuna.

21. Upravljanje rizicima

U transakcijama financijskim instrumentima Društvo na sebe preuzima financijske rizike. Ovi rizici uključuju tržišni rizik, kreditni rizik (uključujući i kreditni rizik reosiguranja) i rizik likvidnosti. Svaki od ovih rizika je opisan dalje u tekstu, zajedno sa sažetkom načina na koje Društvo upravlja tim rizicima.

(a) Upravljanje kapitalom

Društvo za osiguranje dužno je održavati razinu kapitala adekvatnu opsegu i vrstama poslova osiguranja koje obavlja te s obzirom na rizike kojima je izloženo (adekvatnost kapitala). Metodologija i učestalost izračuna adekvatnost kapitala društava za osiguranje propisana je Zakonom o osiguranju. Nadzor nad poslovanjem pa tako i adekvatnosti kapitala provodi Hrvatska agencija za nadzor financijskih usluga. Izvješće o adekvatnosti kapitala dostavlja se nadzornoj agenciji kvartalno.

Društvo za osiguranje dužno je poslovati na način da rizici kojima je izloženo u pojedinačnim, odnosno svim vrstama poslova osiguranja koje obavlja ne prijeđu vrijednosti ili granice propisane ovim Zakonom te na temelju njega donesenim propisima. Društvo za osiguranje dužno je poslovati tako da je sposobno pravodobno ispuniti dospjele obveze (načelo likvidnosti) te na način da je trajno sposobno ispunjavati sve svoje obveze (načelo solventnosti). Jedan od osnovnih ciljeva Društva je održavanje razine adekvatnosti kapitala iznad zakonskog minimuma s ciljem dugoročne potpore razvoju poslovanja te maksimiziranja vrijednosti društva.

Društvo udovoljava zahtjevima za adekvatnošću kapitala procjenjujući poslovne rezultate na trogodišnjoj osnovi. Prilagodbe između zahtijevane i ostvarene adekvatnosti rade se i u slučaju promjene ekonomskih uvjeta te aktivnosti Društva.

Tablica u nastavku prikazuje kapitalne zahtjeve izračunate prema načelima Solventnosti II („SCR“) i regulatorni kapital za pokriće kapitalnih zahtjeva („Vlastita sredstva“) na dan 31. prosinca:

| <i>(u tisućama kuna)</i> | nerevidirano 2021. | 2020. |
|--|-------------------------------|---------------|
| Vlastita sredstva | | |
| Upisani temeljni kapital (bilješka 10) | 40.900 | 40.900 |
| Pričuva za izravnanje | 34.590 | 28.280 |
| | 75.490 | 69.180 |
| Ukupno kapitalni zahtjev | 23.322 | 26.867 |
| Stopa adekvatnosti kapitala | 324% | 257% |

21. Upravljanje rizicima (nastavak)

(b) Tržišni rizik

Društvo u tržišni rizik uključuje dvije vrste rizika:

- Kamatni rizik – rizik da će se vrijednost financijskih instrumenata mijenjati zbog promjena u tržišnim kamatnim stopama.
- Valutni rizik – rizik da će se vrijednost financijskih instrumenata mijenjati zbog promjena u tečaju.

Tržišni rizik ne uključuje samo potencijalni gubitak već i potencijalni dobitak.

Usklađivanje imovine i obveza

U cilju aktivnog upravljanja imovinom, Društvo koristi pristupe koji imaju za cilj ravnotežu kvalitete, diversifikacije, usklađivanja imovine i obveza, likvidnosti i povrata na imovinu. Cilj procesa ulaganja je optimizirati prihod od ulaganja nakon poreza korigiran za rizik te ukupan prinos korigiran za rizik, istovremeno osiguravajući da se imovinom i obvezama upravlja na bazi novčanih tokova i ročnosti. Poslovodstvo periodično pregledava i odobrava ciljane portfelje, određuje investicijske smjernice i limite te nadgleda proces upravljanja imovinom i obvezama. Dužna pažnja poklanja se usklađenosti s pravilima koje propisuje Zakon o osiguranju.

Društvo utvrđuje ciljne portfelje za svaki značajan osiguravateljni proizvod, što predstavlja strategiju ulaganja koju Društvo koristi da bi profitabilno financiralo svoje obveze unutar prihvatljive razine rizika. Ove strategije uključuje ciljeve za efektivnu ročnost, osjetljivost, likvidnost, sektorsku koncentraciju imovine i kvalitetu kredita. Procjene koje se koriste da bi se odredili približni iznosi i rokovi plaćanja osiguranicima ili u ime osiguranika za obveze iz osiguranja redovito se preispituju.

Mnoge od ovih procjena su inherentno subjektivne i mogu se odraziti na sposobnosti Društva da ostvari ciljeve upravljanja imovinom i obvezama.

(1) Kamatni rizik

Izloženost Društva tržišnom riziku promjena u kamatnim stopama je koncentriran u investicijskom portfelju. Poslovanje Društva je podložno riziku promjene kamatnih stopa utoliko što kamatonosna imovina i obveze na koje se plaća kamata dospijevaju u različitim rokovima i kamate im se različito mijenjaju.

Društvo je također izloženo riziku promjena u budućim novčanim tokovima koji proizlaze iz promjena kamatnih stopa na tržištu.

21. Upravljanje rizicima (nastavak)

(b) Tržišni rizik (nastavak)

(1) Kamatni rizik (nastavak)

Društvo prati ovu izloženost redovitim pregledima stanja imovine i obveza. Procjene novčanih tokova, kao i utjecaj promjena kamatnih stopa koje se odnose na investicijski portfelj i tehničke pričuve redovito se modeliraju i pregledavaju. Općeniti cilj ovih strategija je ograničiti neto promjene u vrijednosti imovine i obveza koje proizlaze iz promjena kamatnih stopa.

Društvo nastoji uskladiti buduće primitke od imovine s obvezama iz osiguranja putem kupnje državnih obveznica. Međutim, obzirom na relativno kratko trajanje takvih obveznica i duže razdoblje trajanja obveza po osnovi životnog osiguranja izlaže Društvo kamatnom riziku.

Prema aktivnim ugovorima na 31.12.2021., Društvo je dužno u skladu s ugovornim obvezama obračunavati kamatu po stopama od 0,00% do 2,00% godišnje na plaćene premije iz polica životnog osiguranja za isplatu iznosa osiguranicima po isteku takvih polica osiguranja i trenutno se ne može zaštititi od budućeg kamatnog rizika kojem će biti izloženo na ulaganjima sredstava za pokriće budućih obveza. Tablica ročnosti te analiza promjene kamatnih stopa je prikazana u bilješci 21.e) „Analiza promjena kamatnih stopa“.

(2) Valutni rizik

Društvo je izloženo riziku promjene tečaja kroz transakcije u stranim valutama. To je rizik da će se vrijednost financijske imovine i obveza mijenjati zbog promjena u tečaju strane valute.

Društvo je izloženo riziku promjene tečaja kroz kreditne, depozitne i investicijske aktivnosti kao i kroz premijski prihod, kalkulaciju povezanih tehničkih pričuva i likvidiranih šteta po policama osiguranja s valutnom klauzulom. Ovaj rizik se prvenstveno odnosi na euro izloženost.

Društvo upravlja rizikom promjene tečaja tako što pokušava smanjiti razliku između imovine i obveza denominiranih u stranoj valuti ili uz valutnu klauzulu.

U bilješci 21.e) „Analiza valutne pozicije“ objavljena je valutna analiza financijske imovine Društva na datum bilance te utjecaj promjene tečaja na rezultat.

21. Upravljanje rizicima (nastavak)

(c) Kreditni rizik

Portfelj Društva podložan kreditnom riziku uključuje vrijednosnice s fiksnim prinosima, depozite u bankama, te potraživanja iz osiguranja i ostala potraživanja. Ovaj rizik definira se kao potencijalni pad tržišne vrijednosti kao rezultat nepovoljnih promjena u sposobnosti dužnika da vrati dug. Društvo upravlja ovim rizikom praćenjem kreditnog rizika portfelja Društva.

U skladu s time Društvo je na datum izvještaja imalo značajnu koncentraciju potraživanja od OTP Banke d.d. i Republike Hrvatske:

| Potraživanja prema OTP banci d.d. (u tisućama kuna) | 31. prosinca 2021. | 31. prosinca 2020. |
|--|-----------------------|-----------------------|
| Depoziti – bilješka 7 | 7.500 | 7.500 |
| Obračunate kamate na depozite– bilješka 8 | 828 | 651 |
| Žiro računi | 50.643 | 44.407 |
| Ukupno (bilješka 20.b) | 58.971 | 52.558 |

Ukupna izloženost prema OTP banci Hrvatska d.d. iznosi 32% ukupne imovine Društva na dan 31. prosinca 2021. godine (31. prosinca 2020. godine: 29% ukupne aktive Društva).

| Potraživanja od Republike Hrvatske (u tisućama kuna) | 31. prosinca 2021. | 31. prosinca 2020. |
|---|-----------------------|-----------------------|
| Državne obveznice– bilješka 7 | 79.246 | 87.140 |
| Obračunate kamate na državne obveznice i preplaćeni porez na dobit – bilješka 8 | 668 | 750 |
| Ukupno (bilješka 20.b) | 79.914 | 87.890 |

Ukupna izloženost prema Republici Hrvatskoj iznosi 43% ukupne aktive Društva na dan 31. prosinca 2021. godine (31. prosinca 2020. godine iznosi 49% ukupne aktive Društva).

21. Upravljanje rizicima (nastavak)

(c) Kreditni rizik (nastavak)

Na dan **31. prosinca 2021.** Društvo nema dospjele financijske imovine. Kreditna kvaliteta nedospjele financijske imovine koja je izložena kreditnom riziku (mjerena prema S&P rejting sustavu) bila je na dan 31. prosinca 2020. godine kako slijedi:

| <i>(u tisućama kuna)</i> | A+/A- 1 | BBB | B | Bez rejtinga | Ukupno |
|--|--------------------|---------------|--------------|-------------------------|----------------|
| Financijska imovina raspoloživa za prodaju | | | | | |
| Obveznice Republike Hrvatske | - | 57.913 | - | - | 57.913 |
| Korporativne obveznice | - | - | 3.959 | - | 3.959 |
| Dionice | 392 | 435 | - | 709 | 1.536 |
| Financijska imovina koja se drži se dospijeća | | | | | |
| Obveznice Republike Hrvatske | - | 21.333 | - | - | 21.333 |
| Zajmovi i potraživanja | | | | | |
| Depoziti kod banaka | - | - | - | 12.545 | 12.545 |
| Potraživanja iz poslova osiguranja i ostala potraživanja | 272 | 668 | 71 | 1.952 | 2.963 |
| Novac i novčani ekvivalenti | - | - | - | 50.643 | 50.643 |
| Ukupno | 664 | 80.349 | 4.030 | 65.849 | 150.892 |

Kreditna kvaliteta nedospjele financijske imovine koja je izložena kreditnom riziku (mjerena prema S&P rejting sustavu) bila je na dan **31. prosinca 2020.** kako slijedi:

| <i>(u tisućama kuna)</i> | A+/A-1 | BBB | B | Bez rejtinga | Ukupno |
|--|---------------|---------------|--------------|-------------------------|----------------|
| Financijska imovina raspoloživa za prodaju | | | | | |
| Obveznice Republike Hrvatske | - | 65.791 | - | - | 65.791 |
| Korporativne obveznice | - | - | 3.962 | - | 3.962 |
| Financijska imovina koja se drži se dospijeća | | | | | |
| Obveznice Republike Hrvatske | - | 21.349 | - | - | 21.349 |
| Zajmovi i potraživanja | | | | | |
| Depoziti kod banaka | - | - | - | 12.558 | 12.558 |
| Potraživanja iz poslova osiguranja i ostala potraživanja | - | 750 | 71 | 1.380 | 2.201 |
| Novac i novčani ekvivalenti | - | - | - | 44.407 | 44.407 |
| Ukupno | - | 87.890 | 4.033 | 58.345 | 150.268 |

21. Upravljanje rizicima (nastavak)

(c) Kreditni rizik (nastavak)

Da bi smanjilo rizik da reosiguravatelji neće platiti dospjele iznose na vrijeme, Društvo je uspostavilo poslovne i financijske standarde za odobrenje reosiguravatelja koji uključuju provjeru rejtinge reosiguratelja i uzimajući u obzir tekuće tržišne informacije. Reosiguravatelj Društva je HANNOVER RE (reosigurateljni rejting S&P AA- „Very strong“, stable outlook od srpnja 2021. godine).

(d) Rizik likvidnosti

Rizik likvidnosti nastaje kao rezultat financijskih aktivnosti Društva i redovnog poslovanja. Ovaj rizik uključuje rizik nesposobnosti podmirenje obveza Društva u zadanim rokovima te rizik nesposobnosti likvidacije imovine po razumnoj cijeni i u prikladnom vremenskom razdoblju.

Društvo ima portfelj likvidne imovine kao dio strategije upravljanja rizikom likvidnosti, čime osigurava kontinuirano poslovanje.

U bilješci upravljanje rizicima „Rizik likvidnosti“ objavljene su analize ročnosti financijske imovine na datum izvještaja o financijskom položaju.

GROUPAMA OSIGURANJE d.d.

BILJEŠKE UZ FINANIJSKA IZVJEŠĆA

ZA GODINU KOJA JE ZAVRŠILA 31. PROSINCA 2021.

21. Upravljanje rizicima (nastavak)

d) Rizik likvidnosti (nastavak)

Tablica u nastavku analizira imovinu i obveze Društva u opsegu MRS-a 39 i MSFI 4 na dan 31. prosinca 2021. godine. U skladu sa MSFI 7 tablica prikazuje ne diskontirane novčane tokove iste klasificirane u odgovarajuće skupine ročnosti na temelju preostalog ugovornog dospijeća.

| <i>(u tisućama kuna)</i> | Do 6 mjeseci | 6 do 12 mjeseci | 1-2 godine | 2-5 godina | Više od 5 godina | Bez dospijeća | Ukupno |
|---|---------------|-----------------|---------------|---------------|------------------|---------------|----------------|
| Financijska imovina | | | | | | | |
| Depoziti kod banaka | 7.500 | - | - | 5.045 | - | - | 12.545 |
| Obveznice | - | 6.705 | 12.463 | 20.849 | 40.551 | - | 80.568 |
| Udjeli u investicijskim fondovima | - | - | - | - | - | 25.089 | 25.089 |
| Dionice | - | - | - | - | - | 1.536 | 1.536 |
| Potraživanja | 2.894 | - | - | 256 | - | - | 3.150 |
| Novac i novčani ekvivalenti | 50.643 | - | - | - | - | - | 50.643 |
| Ukupno financijska imovina | 61.037 | 6.705 | 12.463 | 26.150 | 40.551 | 26.625 | 173.531 |
| Pričuve za ugovore o osiguranju | 22.725 | 6.533 | 7.877 | 19.749 | 52.613 | - | 109.497 |
| Obveze iz ugovora o najmu | 214 | 407 | 608 | 304 | - | - | 1.533 |
| Obveze iz poslova osiguranja i ostale obveze | 7.334 | - | - | - | - | - | 7.334 |
| Ukupno financijske obveze i obveze iz ugovora o osiguranju | 30.273 | 6.940 | 8.485 | 20.053 | 52.613 | - | 118.364 |
| Raskorak likvidnosti financijske imovine i obveza | 30.764 | (235) | 3.978 | 6.097 | (12.062) | 26.625 | 55.167 |

GROUPAMA OSIGURANJE d.d.

BILJEŠKE UZ FINACIJSKA IZVJEŠĆA

ZA GODINU KOJA JE ZAVRŠILA 31. PROSINCA 2021.

21. Upravljanje rizicima (nastavak)

d) Rizik likvidnosti (nastavak)

Tablica u nastavku analizira imovinu i obveze Društva u opsegu MRS-a 39 i MSFI 4 na dan 31. prosinca 2020. godine. U skladu sa MSFI 7 tablica prikazuje ne diskontirane novčane tokove iste klasificirane u odgovarajuće skupine ročnosti na temelju preostalog ugovornog dospjeća.

| <i>(u tisućama kuna)</i> | Do 6 mjeseci | 6 do 12 mjeseci | 1-2 godine | 2-5 godina | Više od 5 godina | Bez dospjeća | Ukupno |
|---|---------------|-----------------|---------------|---------------|------------------|---------------|----------------|
| Financijska imovina | | | | | | | |
| Depoziti kod banaka | - | - | 7.500 | 5.058 | - | - | 12.558 |
| Obveznice | - | 6.150 | 6.723 | 33.319 | 40.642 | - | 86.834 |
| Udjeli u investicijskim fondovima | - | - | - | - | - | 24.576 | 24.576 |
| Potraživanja | 1.498 | - | 844 | 256 | - | - | 2.598 |
| Novac i novčani ekvivalenti | 44.407 | - | - | - | - | - | 44.407 |
| Ukupno financijska imovina | 45.905 | 6.150 | 15.067 | 38.633 | 40.642 | 24.576 | 170.973 |
| Pričuve za ugovore o osiguranju | 19.064 | 5.836 | 9.244 | 18.742 | 53.962 | - | 106.848 |
| Obveze iz ugovora o najmu | 290 | 290 | 448 | 27 | - | - | 1.055 |
| Obveze iz poslova osiguranja i ostale obveze | 5.939 | - | - | - | - | - | 5.939 |
| Ukupno financijske obveze i obveze iz ugovora o osiguranju | 25.293 | 6.126 | 9.692 | 18.769 | 53.962 | - | 113.842 |
| Raskorak likvidnosti financijske imovine i obveza | 20.612 | 24 | 5.375 | 19.864 | (13.320) | 24.576 | 57.131 |

BILJEŠKE UZ FINANCIJSKA IZVJEŠĆA

ZA GODINU KOJA JE ZAVRŠILA 31. PROSINCA 2021.

21. Upravljanje rizicima (nastavak)

e) Tržišni rizik

Analiza promjene kamatnih stopa

Tablice u nastavku predstavljaju imovinu i obveze Društva u opsegu MRS-a 39 i MSFI 4 analizirane prema razdoblju promjene kamatnih stopa ili preostalog ugovornog dospijeca ovisno o tome koje je ranije. Ove tablice prikazuju procjenu rukovodstva o izloženosti riziku promjene kamatnih stopa za Društvo na dan 31. prosinca 2021. godine i nisu nužno indikativne za poziciju u nekom drugom vremenu, ali uzimajući u obzir pretpostavke kamatnih stopa na kojima zasniva izračun matematičke pričuve (Bilješka 11) pružaju određeni uvid u osjetljivost dobiti Društva na kretanja kamatnih stopa.

21. Upravljanje rizicima (nastavak)

e) Tržišni rizik (nastavak)

Analiza promjene kamatnih stopa

Tablice u nastavku prikazuju financijsku imovinu, obveze zajedno s pričuvama Društva, analiziranu prema razdobljima promjena kamatnih stopa koje se određuju na osnovi preostalog ugovornog dospijea i ugovornog razdoblja promjene kamatnih stopa, ovisno o tome koje je kraće.

| 31. prosinca 2021. (u tisućama kuna) | Efektivna kamatna stopa | Do 6 mjeseci | 6 – 12 mjeseci | 1 – 2 godine | 2 – 5 godina | Više od 5 godina | Bez kamata | Ukupno | Fiksna kamatna stopa |
|---|-------------------------------|-----------------|-------------------|-----------------|-----------------|---------------------|---------------|----------------|----------------------------|
| Depoziti kod banaka | 1,00-2,20 | 7.500 | - | - | 5.045 | - | - | 12.545 | 12.545 |
| Obveznice | 0,36-5,62 | - | 6.705 | 12.463 | 20.849 | 40.551 | - | 80.568 | 80.568 |
| Udjeli u investicijskim fondovima | n/p | - | - | - | - | - | 25.089 | 25.089 | - |
| Dionice | n/p | - | - | - | - | - | 1.536 | 1.536 | - |
| Potraživanja | n/p | - | - | - | - | - | 3.150 | 3.150 | - |
| Novac i novčani ekvivalenti | 0,01 | 50.643 | - | - | - | - | - | 50.643 | 50.643 |
| Ukupno financijska imovina | | 58.143 | 6705 | 12.463 | 25.894 | 40.551 | 29.775 | 173.531 | 143.756 |
| Pričuve za ugovore o osiguranju | n/p | 22.725 | 6.533 | 7.877 | 19.749 | 52.613 | - | 109.497 | 109.497 |
| Obveze iz ugovora o najmu | 0,00- 0,2042 | 214 | 407 | 608 | 304 | - | - | 1.533 | - |
| Obveze iz poslova osiguranja i ostale obveze | n/p | - | - | - | - | - | 7.333 | 7.333 | - |
| Ukupno financijske obveze | | 22.939 | 6.940 | 8.485 | 20.053 | 52.613 | 7.333 | 118.363 | 109.497 |
| Raskorak promjenjivosti kamatnih stopa | | 35.204 | (235) | 3.978 | 5.841 | (12.062) | 22.442 | 55.168 | 34.259 |

GROUPAMA OSIGURANJE d.d.

BILJEŠKE UZ FINANCIJSKA IZVJEŠĆA

ZA GODINU KOJA JE ZAVRŠILA 31. PROSINCA 2021.

21. Upravljanje rizicima (nastavak)

e) Tržišni rizik (nastavak)

| 31. prosinca 2020. (u tisućama kuna) | Efektivna kamatna stopa | Do 6 mjeseci | 6 – 12 mjeseci | 1 – 2 godine | 2 – 5 godina | Više od 5 godina | Bez kamata | Ukupno | Fiksna kamatna stopa |
|---|-------------------------------|-----------------|-------------------|-----------------|-----------------|---------------------|---------------|----------------|----------------------------|
| Depoziti kod banaka | 1,00-2,20 | - | - | 7.500 | 5.068 | - | - | 12.568 | 12.568 |
| Obveznice | 0,36-5,62 | - | 6.150 | 6.723 | 33.319 | 40.642 | - | 86.834 | 86.834 |
| Udjeli u investicijskim fondovima | n/p | - | - | - | - | - | 24.576 | 24.576 | - |
| Potraživanja | n/p | - | - | - | - | - | 2.201 | 2.201 | - |
| Novac i novčani ekvivalenti | 0,01 | 44.407 | - | - | - | - | - | 44.407 | 44.407 |
| Ukupno financijska imovina | | 44.407 | 6.150 | 14.223 | 38.387 | 40.642 | 26.777 | 170.586 | 143.809 |
| Pričuve za ugovore o osiguranju | n/p | 19.064 | 5.836 | 9.244 | 18.742 | 53.962 | - | 106.848 | 106.848 |
| Obveze iz ugovora o najmu | 0,08-1,07 | 290 | 290 | 448 | 27 | - | - | 1.055 | - |
| Obveze iz poslova osiguranja i ostale obveze | n/p | - | - | - | - | - | 5.939 | 5.939 | - |
| Ukupno financijske obveze | | 19.354 | 6.126 | 9.692 | 18.769 | 53.962 | 5.939 | 113.842 | 106.848 |
| Raskorak promjenjivosti kamatnih stopa | | 25.053 | 24 | 4.531 | 19.618 | (13.320) | 20.838 | 56.744 | 36.961 |

21. Upravljanje rizicima (nastavak)

e) Tržišni rizik (nastavak)

Niže prikazane tablice prikazuju neto učinak na kapital, ukoliko bi došlo do porasta ili smanjenja tržišnih kamatnih stopa, uz sve ostale varijable nepromijenjene, zbog utjecaja na promjene tržišnih kamatnih stopa na fer vrijednost obveznica klasificiranih u portfelj imovine raspoložive za prodaju.

Efekti promjene kamatne stope na dan 31. prosinca:

| <i>(u tisućama kuna)</i> | <u>Promjene u varijabli</u> | <u>Utjecaj na neto dobit 2021.</u> | <u>Utjecaj na neto dobit 2020.</u> |
|--------------------------|---------------------------------|--|--|
| Tržišna kamatna stopa | -50 b.p./+50 b.p. | +161 / -1.167 | +119 / -1.970 |

Analiza devizne pozicije

Imovina i obveze Društva u opsegu MRS-a 39 i MSFI 4 denominirani su kako slijedi na dan:

| 31. prosinca 2021. <i>(u tisućama kuna)</i> | <u>EUR</u> | <u>HRK</u> | <u>Ukupno</u> |
|---|---------------|----------------|----------------|
| Depoziti kod banaka | 5.045 | 7.500 | 12.545 |
| Obveznice | 45.486 | 37.718 | 83.204 |
| Udjeli u investicijskim fondovima | 14.149 | 10.940 | 25.089 |
| Dionice | 1.295 | 241 | 1.536 |
| Potraživanja | 843 | 2.120 | 2.963 |
| Novac i novčani ekvivalenti | 4.022 | 46.621 | 50.643 |
| Ukupno financijska imovina | 70.840 | 105.140 | 175.980 |
| Pričuve za ugovore o osiguranju | 67.699 | 41.798 | 109.497 |
| Obveze iz ugovora o najmu | 1.533 | - | 1.533 |
| Obveze iz poslova osiguranja i ostale obveze | 405 | 6.927 | 7.332 |
| Ukupno financijske obveze | 69.637 | 48.725 | 118.362 |
| Neto valutna pozicija | 1.203 | 56.415 | 57.618 |

21. Upravljanje rizicima (nastavak)

e) Tržišni rizik (nastavak)

| 31. prosinca 2020. (u tisućama kuna) | EUR | HRK | Ukupno |
|--|---------------|----------------|----------------|
| Depoziti kod banaka | 5.058 | 7.500 | 12.558 |
| Obveznice | 46.840 | 44.262 | 91.102 |
| Udjeli u investicijskim fondovima | 13.946 | 10.630 | 24.576 |
| Potraživanja | 837 | 1.364 | 2.201 |
| Novac i novčani ekvivalenti | 7.701 | 36.706 | 44.407 |
| Ukupno financijska imovina | 74.382 | 100.462 | 174.844 |
| Pričuve za ugovore o osiguranju | 71.884 | 34.964 | 106.848 |
| Obveze iz ugovora o najmu | 1.055 | - | 1.055 |
| Obveze iz poslova osiguranja i ostale obveze | 314 | 5.625 | 5.939 |
| Ukupno financijske obveze | 73.253 | 40.589 | 113.842 |
| Neto valutna pozicija | 1.129 | 59.873 | 61.002 |

Ulaganja i pričuve za ugovore o osiguranju koji su iskazani u koloni EUR, odnose se i na kunska ulaganja i pričuve za ugovore o osiguranju s valutnom klauzulom.

Efekti promjene tečaja na rezultat Društva

| (u tisućama kuna) | Promjene u varijabli | Utjecaj na neto dobit u 2021. godini | Utjecaj na neto dobit 2020. godini |
|-------------------|-------------------------|--|--|
| Tečaj euro/kuna | +5% | 60 | 56 |
| | -5% | (60) | (56) |

21. Upravljanje rizicima (nastavak)

e) Tržišni rizik (nastavak)

Fer vrijednost

Fer vrijednost je cijena koja bi bila ostvarena prodajom neke stavke imovine ili plaćena za prijenos neke obveze u urednoj transakciji između tržišnih sudionika na datum mjerenja, neovisno o tome bi li ona bila neposredno vidljiva ili procijenjena primjenom neke druge tehnike vrednovanja. Zajmovi i potraživanja izraženi su po amortiziranom trošku umanjenom za umanjene vrijednosti. Rukovodstvo vjeruje da se knjigovodstvena vrijednost ovih instrumenata ne razlikuje značajno od njihove fer vrijednosti pod pretpostavkom da će sva plaćanja po izloženostima čija vrijednost nije umanjena biti naplaćena kao što je ugovoreno i ne uzimajući u obzir ikakve buduće gubitke.

Društvo je primijenilo dodatak MSFI-u 7, koji je na snazi od 1. siječnja 2009. godine kojim se zahtijeva da Društvo klasificira mjerenje fer vrijednosti koristeći hijerarhiju fer vrijednosti koja odražava značaj inputa koji se koriste u mjerenju. Hijerarhija fer vrijednosti ima sljedeće razine:

- Kotirane cijene (nekorrigirane) na aktivnim tržištima za identičnu imovinu ili obveze (razina 1)
- Inputi koji ne predstavljaju kotirane cijene uključene u razinu 1, a radi se o vidljivim inputima za imovinu ili obvezu, bilo izravno (kao cijene) ili neizravno (izvedeno iz cijena) (razina 2)
- Inputi za imovinu ili obveze koji se ne temelje na vidljivim tržišnim podacima (razina 3)

Aktivno tržište

Društvo tržište smatra aktivnim ako se po prosudbi Uprave transakcije odvijaju dovoljno često da bi se mogle dobiti pouzdane informacije o cijenama na trajnoj osnovi. Nadalje, za financijski instrument se smatra da kotira na aktivnom tržištu ako su kotirane cijene lako i redovito dostupne od strane sudionika na tržištu, i ako te cijene predstavljaju stvarne transakcijske cijene koje se postižu na tržištu pod tržišnim uvjetima. Društvo procjenjuje aktivnost tržišta za svaku vrijednosnicu pojedinačno.

Nadalje, značajno niži volumen transakcija od uobičajenog ne mora nužno biti dovoljan dokaz da ne postoji aktivno tržište, a izostanak transakcija u kratkom razdoblju ne znači da je tržište prestalo biti aktivno.

Neaktivno tržište

Uprava Društva redovito razmatra pokazatelje aktivnosti tržišta, te smatra da u pokazatelje neaktivnog tržišta spadaju značajan pad volumena trgovinskih aktivnosti i značajne promjene cijena tijekom razdoblja, odnosno činjenica da tržišne cijene više nisu aktualne, iako navedeni čimbenici sami po sebi ne moraju nužno značiti da tržište više nije aktivno.

Društvo smatra tržište neaktivnim ako promatrane tržišne transakcije po prosudbi Uprave nisu redovite, čak i ako su cijene dostupne, ili ako jedine izvršene transakcije predstavljaju prisilne transakcije ili transakcije prodaje u nuždi.

21. Upravljanje rizicima (nastavak)

e) Tržišni rizik (nastavak)

Sljedeće tablice predstavljaju imovinu koja se mjeri po fer vrijednosti.

| 31. prosinca 2021. godine <i>(u tisućama kuna)</i> | Razina 1 | Razina 2 | Razina 3 | Ukupno |
|--|-----------------|-----------------|-----------------|---------------|
| Financijska imovina | | | | |
| Državne obveznice, fiksna kamatna stopa, kotirajuće | 57.913 | - | - | 57.913 |
| Korporativne obveznice, fiksna kamatna stopa, kotirajuće | - | 3.959 | - | 3.959 |
| Dionice | 1.536 | - | - | 1.536 |
| Otvoreni investicijski fondovi | - | 25.089 | - | 25.089 |
| Ukupno financijska imovina | 59.449 | 29.048 | - | 88.497 |

| 31. prosinca 2020. godine <i>(u tisućama kuna)</i> | Razina 1 | Razina 2 | Razina 3 | Ukupno |
|--|-----------------|-----------------|-----------------|---------------|
| Financijska imovina | | | | |
| Državne obveznice, fiksna kamatna stopa, kotirajuće | 65.791 | - | - | 65.791 |
| Korporativne obveznice, fiksna kamatna stopa, kotirajuće | 3.962 | - | - | 3.962 |
| Otvoreni investicijski fondovi | - | 24.576 | - | 24.576 |
| Ukupno financijska imovina | 69.753 | 24.576 | - | 94.329 |

Tijekom godine došlo je do prijelaza razine vrednovanja sa korporativnu obveznicu Zagrebačkog holdinga sa razine 1 na razinu 2 a uslijed smanjene trgovine odnosno likvidnosti na navedenoj obveznici (tijekom 2020. godine nije bilo prijelaza između razina vrednovanja fer vrijednosti).

22. Događaji nakon datuma izvještaja o financijskom položaju

Covid-19 pandemija

Društvo kontinuirano prati razvoj gospodarske situacije uvjetovane utjecajem primjene epidemioloških mjera radi suzbijanja zaraze COVID-19 i posljedica potresa u Republici Hrvatskoj, te razmatra potencijalne utjecaje na poslovanje Društva.

Geopolitički događaji u Ukrajini

Nakon geopolitičkih događaja u Ukrajini Europska unija i Sjedinjene Američke Države uvele su sankcije Rusiji što je uključivalo i financijske institucije u vlasništvu Rusije, a što je u najvećem dijelu u Republici Hrvatskoj utjecalo na Sberbank d.d. Hrvatska. Na dan 31. prosinca 2021. godine izloženost Društva prema Sberbank d.d. iznosi 5.148 tisuća kuna. Uslijed navedenih događaja krajem veljače Sberbank d.d. je doživjela "bank run" odnosno značajno povlačenje likvidnosti u banci. U cilju zaštite financijskog sustava Republike Hrvatske, Jedinstveni sanacijski odbor (SRB) donio je odluku o prijenosu dionica Sberbank d.d. Hrvatskoj poštanskoj banci d.d. Nastavno na navedene događaje Uprava Društvo smatra kako isti nisu utjecali na financijski položaj Društva na 31. prosinac 2021. godine.

GROUPAMA OSIGURANJE d.d.

DOPUNSKI IZVJEŠTAJI PROPISANI PRAVILNIKOM HRVATSKE AGENCIJE ZA NADZOR FINACIJSKIH USLUGA (NEREVIDIRANO)

Usklada temeljnih financijskih izvještaja pripremljenih sukladno MSFI okviru izvještavanja i financijskih izvještaja koji su propisani Pravilnikom Hrvatske agencije za nadzor financijskih usluga (HANFA) o obliku i sadržaju financijskih i dodatnih izvještaja društva za osiguranje.

Financijski izvještaji Društva Hrvatskoj agenciji za nadzor financijskih institucija (HANFA)


U nastavku se nalaze Zakonom propisani temeljni financijski izvještaji o poslovanju društva Groupama osiguranje d.d. i bilješke za 2021. godinu. Izvještaji su sastavljeni sukladno obliku i opsegu koje propisuje Pravilnik o strukturi i sadržaju financijskih izvještaja društava za osiguranje i reosiguranje.

- 1) Izvještaj o financijskom položaju na dan 31. prosinca 2021. godine
- 2) Izvještaj o sveobuhvatnoj dobiti za razdoblje od 1. siječnja 2021. do 31. prosinca 2021. godine
- 3) Izvještaj o novčanim tokovima (indirektna metoda) za razdoblje od 1. siječnja 2021. do 31. prosinca 2021. godine
- 4) Izvještaj o promjenama kapitala za razdoblje od 1. siječnja 2021. do 31. prosinca 2021. godine

Odobreno u ime Uprave


Sanel Volarić
Predsjednik Uprave

Groupama osiguranje d.d.
Zagreb


Monika Brzović
Član Uprave

Groupama osiguranje d.d. Zagreb
Republika Hrvatska
Zagreb, 8. ožujka 2022. godine

DOPUNSKI IZVJEŠTAJI PROPISANI PRAVILNIKOM HRVATSKE AGENCIJE ZA NADZOR FINANCIJSKIH USLUGA (NEREVIDIRENO)

IZVJEŠTAJ O FINANCIJSKOM POLOŽAJU NA DAN 31. PROSINCA 2021. GODINE

| Broj pozicije | Elementi zbroja | Oznaka pozicije | Opis pozicije | 31.12.2020. | | | 31.12.2021. | | |
|---------------|-------------------------------------|-----------------|--|-------------|--------|-------------|-------------|--------|-------------|
| | | | | Život | Neživo | Ukupno | Život | Neživo | Ukupno |
| 001 | 002+003 | I | NEMATERIJALNA IMOVINA | 1.025.601 | 0 | 1.025.601 | 5.884.095 | 0 | 5.884.095 |
| 002 | | 1 | Goodwill | | | 0 | | | 0 |
| 003 | | 2 | Ostala nematerijalna imovina | 1.025.601 | | 1.025.601 | 5.884.095 | | 5.884.095 |
| 004 | 005+006+007 | II | MATERIJALNA IMOVINA | 1.765.399 | 0 | 1.765.399 | 2.751.863 | 0 | 2.751.863 |
| 005 | | 1 | Zemljišta i građevinski objekti koji služe društvu za provođenje djelatnosti | 878.638 | | 878.638 | 1.413.008 | | 1.413.008 |
| 006 | | 2 | Oprema | 873.237 | | 873.237 | 1.251.854 | | 1.251.854 |
| 007 | | 3 | Ostala materijalna imovina i zalih | 13.524 | | 13.524 | 86.970 | | 86.970 |
| 008 | 009+010+014+033 | III | ULAGANJA | 129.749.882 | 0 | 129.749.882 | 124.036.467 | 0 | 124.036.467 |
| 009 | | A | Ulaganja u zemljišta i građevinske objekte koji ne služe društvu za provođenje djelatnosti | | | 0 | | | 0 |
| 010 | 011+012+013 | B | Ulaganja u podružnice, pridružena društva i zajedničke pothvate | 0 | 0 | 0 | 0 | 0 | 0 |
| 011 | | 1 | Dionice i udjeli u podružnicama | | | 0 | | | 0 |
| 012 | | 2 | Dionice i udjeli u pridruženim društvima | | | 0 | | | 0 |
| 013 | | 3 | Dionice i udjeli u zajedničkim pothvatima | | | 0 | | | 0 |
| 014 | 015+018+023+029 | C | Financijska imovina | 129.749.882 | 0 | 129.749.882 | 124.036.467 | 0 | 124.036.467 |
| 015 | 016+017 | 1 | Financijska imovina koja se drži do dospijeća | 21.396.837 | 0 | 21.396.837 | 21.380.453 | 0 | 21.380.453 |
| 016 | | 1.1 | Dužnički financijski instrumenti | 21.396.837 | | 21.396.837 | 21.380.453 | | 21.380.453 |
| 017 | | 1.2 | Ostalo | | | 0 | | | 0 |
| 018 | 019+020+021+022 | 2 | Financijska imovina raspoloživa za prodaju | 95.094.263 | 0 | 95.094.263 | 89.180.240 | 0 | 89.180.240 |
| 019 | | 2.1 | Vlasnički financijski instrumenti | | | 0 | 1.538.391 | | 1.538.391 |
| 020 | | 2.2 | Dužnički financijski instrumenti | 70.517.906 | | 70.517.906 | 62.554.908 | | 62.554.908 |
| 021 | | 2.3 | Udjeli u investicijskim fondovima | 24.576.357 | | 24.576.357 | 25.088.942 | | 25.088.942 |
| 022 | | 2.4 | Ostalo | | | 0 | | | 0 |
| 023 | 024+025+026+027+028 | 3 | Financijska imovina po fer vrijednosti kroz račun dobiti i gubitka | 0 | 0 | 0 | 0 | 0 | 0 |
| 024 | | 3.1 | Vlasnički financijski instrumenti | | | 0 | | | 0 |
| 025 | | 3.2 | Dužnički financijski instrumenti | | | 0 | | | 0 |
| 026 | | 3.3 | Izvedeni financijski instrumenti | | | 0 | | | 0 |
| 027 | | 3.4 | Udjeli u investicijskim fondovima | | | 0 | 0 | | 0 |
| 028 | | 3.5 | Ostalo | | | 0 | | | 0 |
| 029 | 030+031+032 | 4 | Zajmovi i potraživanja | 13.258.783 | 0 | 13.258.783 | 13.475.774 | 0 | 13.475.774 |
| 030 | | 4.1 | Depoziti kod kreditnih institucija | 13.258.783 | | 13.258.783 | 13.475.774 | | 13.475.774 |
| 031 | | 4.2 | Zajmovi | | | 0 | | | 0 |
| 032 | | 4.3 | Ostalo | | | 0 | | | 0 |
| 033 | | D | Depoziti kod cedenta | | | 0 | | | 0 |
| 034 | | IV | ULAGANJA ZA RACUN I RIZIK UGOVARATELJA ŽIVOTNOG OSIGURANJA | 0 | 0 | 0 | 0 | 0 | 0 |
| 035 | 036+037+038+039+040+041+042 | V | UDIO REOSIGURANJA U TEHNIČKIM PRIČUVAMA | 0 | 0 | 0 | 0 | 0 | 0 |
| 043 | 044+045 | VI | ODGOĐENA I TEKUĆA POREZNA IMOVINA | 563.455 | 0 | 563.455 | 0 | 0 | 0 |
| 044 | | 1 | Odgodena porezna imovina | | | 0 | 0 | | 0 |
| 045 | | 2 | Tekuća porezna imovina | 563.455 | | 563.455 | 0 | | 0 |
| 046 | 047+050+051 | VII | POTRAŽIVANJA | 528.724 | 0 | 528.724 | 622.631 | 0 | 622.631 |
| 047 | 048+049 | 1 | Potraživanja iz poslova osiguranja | 0 | 0 | 0 | 0 | 0 | 0 |
| 048 | | 1.1 | Od ugovaratelja osiguranja | | | 0 | 0 | | 0 |
| 049 | | 1.2 | Od zastupnika odnosno posrednika u osiguranju | | | 0 | | | 0 |
| 050 | | 2 | Potraživanja iz poslova reosiguranja | 315.695 | | 315.695 | 272.209 | | 272.209 |
| 051 | 052+053+054 | 3 | Ostala potraživanja | 213.129 | 0 | 213.129 | 350.623 | 0 | 350.623 |
| 052 | | 3.1 | Potraživanja iz drugih poslova osiguranja | | | 0 | 0 | | 0 |
| 053 | | 3.2 | Potraživanja za priloge iz ulaganja | 8.848 | | 8.848 | 9.848 | | 9.848 |
| 054 | | 3.3 | Ostala potraživanja | 203.281 | | 203.281 | 340.775 | | 340.775 |
| 055 | 056-060+061 | VIII | OSTALA IMOVINA | 44.407.186 | 0 | 44.407.186 | 50.642.725 | 0 | 50.642.725 |
| 056 | 057+058+059 | 1 | Novac u banci i blagajni | 44.407.186 | 0 | 44.407.186 | 50.642.725 | 0 | 50.642.725 |
| 057 | | 1.1 | Sredstva na poslovnom računu | 22.403.453 | | 22.403.453 | 21.992.336 | | 21.992.336 |
| 058 | | 1.2 | Sredstva na računu imovine za pokriće matematičke priloge | 22.003.652 | | 22.003.652 | 28.650.364 | | 28.650.364 |
| 059 | | 1.3 | Novčana sredstva u blagajni | 81 | | 81 | 25 | | 25 |
| 060 | | 2 | Dugotrajna imovina namijenjena za prodaju i prestanak poslovanja | | | 0 | | | 0 |
| 061 | | 3 | Ostalo | | | 0 | | | 0 |
| 062 | 063+064+065 | IX | PLAĆENI TROŠKOVI BUDUĆEG RAZDOBLJA I NEDOSPJELA NAPLATA PRIHODA | 158.679 | 0 | 158.679 | 678.621 | 0 | 678.621 |
| 063 | | 1 | Razgraničene kamate i najamnine | 1.815 | | 1.815 | 0 | | 0 |
| 064 | | 2 | Razgraničeni troškovi pribave | 22.374 | | 22.374 | 21.639 | | 21.639 |
| 065 | | 3 | Ostali plaćeni troškovi budućeg razdoblja i nedospjela naplata prihoda | 134.390 | | 134.390 | 656.982 | | 656.982 |
| 066 | 001+004+006+034+035+043+046+055+062 | X | UKUPNA AKTIVA | 178.198.826 | 0 | 178.198.826 | 184.616.602 | 0 | 184.616.602 |
| 067 | | XI | IZVANBILANČNI ZAPISI | | | | | | |

DOPUNSKI IZVJEŠTAJI PROPISANI PRAVILNIKOM HRVATSKE AGENCIJE ZA NADZOR FINACIJSKIH USLUGA (NEREVIDIRENO)

IZVJEŠTAJ O FINACIJSKOM POLOŽAJU NA DAN 31. PROSINCA 2021. GODINE

| Broj pozicije | Elementi zbroja | Oznaka pozicije | Opis pozicije | 31. 12. 2020. | | | 31. 12. 2021. | | |
|---------------|---|-----------------|---|---------------|---------|-------------|---------------|---------|-------------|
| | | | | Život | Neživot | Ukupno | Život | Neživot | Ukupno |
| 068 | 069+072+073+077+081+084 | XII | KAPITAL I REZERVE | 63.810.365 | 0 | 63.810.365 | 65.820.350 | 0 | 65.820.350 |
| 069 | 070+071 | I | Uplaćeni kapital | 40.900.000 | 0 | 40.900.000 | 40.900.000 | 0 | 40.900.000 |
| 070 | | 1.1 | Uplaćeni kapital - redovne dionice | 40.900.000 | | 40.900.000 | 40.900.000 | | 40.900.000 |
| 071 | | 1.2 | Uplaćeni kapital - povlaštene dionice | | | 0 | | | 0 |
| 072 | | 2 | Premije na emitirane dionice (rezerve kapitala) | | | 0 | | | 0 |
| 073 | 074+075+076 | 3 | Revalorizacijske rezerve | 2.565.676 | 0 | 2.565.676 | 2.023.593 | 0 | 2.023.593 |
| 074 | | 3.1 | Zemljišta i građevinskih objekata | | | 0 | 0 | | 0 |
| 075 | | 3.2 | Financijske imovine raspoložive za prodaju | 2.565.676 | | 2.565.676 | 2.023.593 | | 2.023.593 |
| 076 | | 3.3 | Ostale revalorizacijske rezerve | | | 0 | 0 | | 0 |
| 077 | 078+079+080 | 4 | Rezerve | 1.993.294 | 0 | 1.993.294 | 2.068.793 | 0 | 2.068.793 |
| 078 | | 4.1 | Zakonske rezerve | 1.993.294 | | 1.993.294 | 2.068.793 | | 2.068.793 |
| 079 | | 4.2 | Statutarna rezerva | 0 | | 0 | 0 | | 0 |
| 080 | | 4.3 | Ostale rezerve | 0 | | 0 | 0 | | 0 |
| 081 | 082+083 | 5 | Zadržana dobit ili preneseni gubitak | 16.841.411 | 0 | 16.841.411 | 18.275.896 | 0 | 18.275.896 |
| 082 | | 5.1 | Zadržana dobit | 16.841.411 | | 16.841.411 | 18.275.896 | | 18.275.896 |
| 083 | | 5.2 | Preneseni gubitak (-) | | | 0 | 0 | | 0 |
| 084 | 085+086 | 6 | Dobit ili gubitak tekućeg obratnog razdoblja | 1.509.984 | 0 | 1.509.984 | 2.552.068 | 0 | 2.552.068 |
| 085 | | 6.1 | Dobit tekućeg obratnog razdoblja | 1.509.984 | | 1.509.984 | 2.552.068 | | 2.552.068 |
| 086 | | 6.2 | Gubitak tekućeg obratnog razdoblja (-) | | | 0 | | | 0 |
| 087 | | XIII | ODVEZE DRUGOG REDA (PODREĐENE ODVEZE) | | | 0 | | | 0 |
| 088 | | XIV | MANJINSKI INTERES | | | 0 | | | 0 |
| 089 | 090+091+092+093+094+095 | XV | TEHNIČKE PRIČUVE | 108.847.593 | 0 | 108.847.593 | 109.496.813 | 0 | 109.496.813 |
| 090 | | 1 | Pričuve za prijenosne premije, bruto iznos | 219.697 | | 219.697 | 108.749 | | 108.749 |
| 091 | | 2 | Matematičke pričuve, bruto iznos | 88.960.860 | | 88.960.860 | 87.261.165 | | 87.261.165 |
| 092 | | 3 | Pričuve šteta, bruto iznos | 17.667.036 | | 17.667.036 | 22.126.899 | | 22.126.899 |
| 093 | | 4 | Pričuve za bonuse i popuste, bruto iznos | | | 0 | 0 | | 0 |
| 094 | | 5 | Pričuve za kolebanje šteta, bruto iznos | | | 0 | 0 | | 0 |
| 095 | | 6 | Druge tehničke pričuve, bruto iznos | | | 0 | 0 | | 0 |
| 096 | | XVI | POSEBNE PRIČUVE ZA ŽIVOTNA OSIGURANJA KOD KOJIH UGOVARATELJ OSIGURANJA SNOSI RIZIK ULAGANJA, bruto iznos | 0 | | 0 | 0 | | 0 |
| 097 | 098+099 | XVII | OSTALE PRIČUVE | 0 | 0 | 0 | 0 | 0 | 0 |
| 098 | | 1 | Pričuve za mirovine i slične obveze | | | 0 | | | 0 |
| 099 | | 2 | Ostale pričuve | | | 0 | | | 0 |
| 100 | 101+102 | XVIII | ODGODENA I TEKUĆA POREZNA ODVEZA | 546.705 | 0 | 546.705 | 434.268 | 0 | 434.268 |
| 101 | | 1 | Odgodena porezna obveza | 546.705 | | 546.705 | 427.711 | | 427.711 |
| 102 | | 2 | Tekuća porezna obveza | 0 | | 0 | 6.557,33 | | 6.557,33 |
| 103 | | XIX | DEPOZITI ZADRŽANI IZ POSLA PREDANOG U REOSIGURANJE | | | 0 | | | 0 |
| 104 | 105+106+107 | XX | FINACIJSKE ODVEZE | 1.054.065 | 0 | 1.054.065 | 1.531.418 | 0 | 1.531.418 |
| 105 | | 1 | Obveze po zajmovima | | | 0 | | | 0 |
| 106 | | 2 | Obveze po izdanim financijskim instrumentima | | | 0 | | | 0 |
| 107 | | 3 | Ostale financijske obveze | 1.054.065 | | 1.054.065 | 1.531.418 | | 1.531.418 |
| 108 | 109+110+111+112 | XXI | OSTALE ODVEZE | 2.757.997 | 0 | 2.757.997 | 5.209.433 | 0 | 5.209.433 |
| 109 | | 1 | Obveze proizašle iz poslova izravnog osiguranja | 1.275.760 | | 1.275.760 | 1.771.189 | | 1.771.189 |
| 110 | | 2 | Obveze proizašle iz poslova suosiguranja i reosiguranja | 200.047 | | 200.047 | 113.529 | | 113.529 |
| 111 | | 3 | Obveze za otuđenje i prekinuto poslovanje | | | 0 | 0 | | 0 |
| 112 | | 4 | Ostale obveze | 1.282.190 | | 1.282.190 | 3.324.715 | | 3.324.715 |
| 113 | 114+115 | XXII | ODGODENO PLAĆANJE TROŠKOVA I PRIHOD BUDUĆEG RAZDOBLJA | 3.182.101 | 0 | 3.182.101 | 2.124.289 | 0 | 2.124.289 |
| 114 | | 1 | Razgrničeno provizija reosiguranja | | | 0 | | | 0 |
| 115 | | 2 | Ostalo odgodeno plaćanje troškova i prihod budućeg razdoblja | 3.182.101 | | 3.182.101 | 2.124.289 | | 2.124.289 |
| 116 | 068+069+088+089+096+097+100+103+104+108+113 | XXIII | UKUPNA PASIVA | 178.198.826 | 0 | 178.198.826 | 184.616.602 | 0 | 184.616.602 |
| 117 | | XXIV | IZVANBILANČNI ZAPISI | | | | | | |

DOPUNSKI IZVJEŠTAJI PROPISANI PRAVILNIKOM HRVATSKE AGENCIJE ZA NADZOR FINANCIJSKIH USLUGA (NEREVIDIRANO)

IZVJEŠTAJ O SVEOBUHVAATNOJ DOBITI ZA RAZDOBLJE OD 1. SIJEČNJA 2021. GODINE DO 31. PROSINCA 2021. GODINE

| Broj pozicije | Elementi zbroja | Oznaka pozicije | Opis pozicije | 31.12.2020. | | | 31.12.2021. | | |
|---------------|-----------------------------|-----------------|--|-------------|---------|-------------|-------------|---------|-------------|
| | | | | Život | Neživot | Ukupno | Život | Neživot | Ukupno |
| 001 | 002+003+004+005+006 | I | Zarađene premije (prihodovane) | 32.607.691 | 0 | 32.607.691 | 39.879.188 | 0 | 39.879.188 |
| 002 | | 1 | Zarađene bruto premije | 33.219.726 | | 33.219.726 | 40.316.617 | | 40.316.617 |
| 003 | | 2 | Ispravak vrijednosti i naplaćeni ispravak vrijednosti premije | 0 | | 0 | 0 | | 0 |
| 004 | | 3 | Premije predane u osiguranje (-) | -521.957 | | -521.957 | -548.378 | | -548.378 |
| 005 | | 4 | Promjena bruto pričuva za prijenosne premije (+/-) | -90.078 | | -90.078 | 110.946 | | 110.946 |
| 006 | | 5 | Promjena pričuva za prijenosne premije, udio reosiguratelja (+/-) | 0 | | 0 | 0 | | 0 |
| 007 | 009+009+010+011+012+013+014 | II | Prilohi od ulaganja | 4.308.489 | 0 | 4.308.489 | 2.330.258 | 0 | 2.330.258 |
| 008 | | 1 | Prihodi od podružnica, pridruženih društava i zajedničkih polizata | 0 | | 0 | 0 | | 0 |
| 009 | | 2 | Prihodi od ulaganja u zemljištu i građevinske objekte | 0 | | 0 | 0 | | 0 |
| 010 | | 3 | Prihodi od kamata | 2.554.704 | | 2.554.704 | 1.644.356 | | 1.644.356 |
| 011 | | 4 | Nerealizirani dohodi od ulaganja | 0 | | 0 | 0 | | 0 |
| 012 | | 5 | Realizirani dohodi od ulaganja | 216.042 | | 216.042 | 0 | | 0 |
| 013 | | 6 | Neto pozitivne tečajne razlike | 1.507.602 | | 1.507.602 | 640.779 | | 640.779 |
| 014 | | 7 | Ostali prihodi od ulaganja | 30.142 | | 30.142 | 45.123 | | 45.123 |
| 015 | | III | Prihodi od provizija i naknada | 148.214 | | 148.214 | 272.209 | | 272.209 |
| 016 | | IV | Ostali osigurateljno - tehnički prihodi, neto od reosiguranja | | | | 0 | | 0 |
| 017 | | V | Ostali prihodi | 690.941 | | 690.941 | 308.518 | | 308.518 |
| 018 | 019+022 | VI | Izdaci za osigurane slučajeve, neto | -15.951.308 | 0 | -15.951.308 | -15.197.221 | 0 | -15.197.221 |
| 019 | 020+021 | 1 | Likvidirane štete | -12.997.391 | 0 | -12.997.391 | -10.737.359 | 0 | -10.737.359 |
| 020 | | 1.1 | Bruto iznos (-) | -13.164.772 | | -13.164.772 | -10.737.359 | | -10.737.359 |
| 021 | | 1.2 | Udio reosiguratelja (+) | 167.381 | | 167.381 | 0 | | 0 |
| 022 | 023+024 | 2 | Promjena pričuva šteta (+/-) | -2.953.917 | 0 | -2.953.917 | -4.459.863 | 0 | -4.459.863 |
| 023 | | 2.1 | Bruto iznos (-) | -2.953.917 | | -2.953.917 | -4.459.863 | | -4.459.863 |
| 024 | | 2.2 | Udio reosiguratelja (+) | 0 | | 0 | 0 | | 0 |
| 025 | 026+029 | VII | Promjena matematičke pričuve i ostalih tehničkih pričuva, neto od reosiguranja | 5.333.034 | 0 | 5.333.034 | 1.699.694 | 0 | 1.699.694 |
| 026 | 027+028 | 1 | Promjena matematičke pričuve (+/-) | 5.333.034 | 0 | 5.333.034 | 1.699.694 | 0 | 1.699.694 |
| 027 | | 1.1 | Bruto iznos (-) | 5.333.034 | | 5.333.034 | 1.699.694 | | 1.699.694 |
| 028 | | 1.2 | Udio reosiguratelja (+) | 0 | | 0 | 0 | | 0 |
| 029 | 030+031 | 2 | Promjena ostalih tehničkih pričuva, neto od reosiguranja (+/-) | 0 | 0 | 0 | 0 | 0 | 0 |
| 030 | | 2.1 | Bruto iznos (-) | 0 | | 0 | 0 | | 0 |
| 031 | | 2.2 | Udio reosiguratelja (+) | 0 | | 0 | 0 | | 0 |
| 032 | 033+034 | VIII | Promjena posebne pričuve za životna osiguranja kod kojih ugovaratelj osiguranja snosi rizik ulaganja, neto od reosiguranja (+/-) | 0 | 0 | 0 | 0 | 0 | 0 |
| 033 | | 1 | Bruto iznos (-) | 0 | | 0 | 0 | | 0 |
| 034 | | 2 | Udio reosiguratelja (+) | 0 | | 0 | 0 | | 0 |
| 035 | 036+037 | IX | Izdaci za povrate premija (bonusi i popusti), neto od reosiguranja | 0 | 0 | 0 | 0 | 0 | 0 |
| 036 | | 1 | Ovisni o rezultatu (bonusi) | 0 | | 0 | 0 | | 0 |
| 037 | | 2 | Neovisni o rezultatu (popusti) | 0 | | 0 | 0 | | 0 |
| 038 | 039+043 | X | Poslovni rashodi (Izdaci za obavljanje djelatnosti), neto | -24.079.847 | 0 | -24.079.847 | -25.385.595 | 0 | -25.385.595 |
| 039 | 040+041+042 | 1 | Troškovi pribave | -6.203.448 | 0 | -6.203.448 | -9.252.096 | 0 | -9.252.096 |
| 040 | | 1.1 | Provizija | -6.190.754 | | -6.190.754 | -9.239.361 | | -9.239.361 |
| 041 | | 1.2 | Ostali troškovi pribave | -10.229 | | -10.229 | -12.000 | | -12.000 |
| 042 | | 1.3 | Promjena razgraničenih troškova pribave (+/-) | -2.465 | | -2.465 | -735 | | -735 |
| 043 | 044+045+046 | 2 | Troškovi uprave (administrativni troškovi) | -17.876.399 | 0 | -17.876.399 | -16.133.499 | 0 | -16.133.499 |
| 044 | | 2.1 | Amortizacija | -1.197.777 | | -1.197.777 | -1.210.895 | | -1.210.895 |
| 045 | | 2.2 | Plaće, porezi i doprinosi iz i na plaće | -13.123.124 | | -13.123.124 | -10.786.725 | | -10.786.725 |
| 046 | | 2.3 | Ostali troškovi uprave | -3.555.498 | | -3.555.498 | -4.135.679 | | -4.135.679 |
| 047 | 048+049+050+051+052+053+054 | XI | Troškovi ulaganja | -1.220.733 | 0 | -1.220.733 | -758.109 | 0 | -758.109 |
| 048 | | 1 | Amortizacija zemljišta i građevinskih objekata koji ne služe društvu za obavljanje djelatnosti | 0 | | 0 | 0 | | 0 |
| 049 | | 2 | Kamata | -11.067 | | -11.067 | -3.574 | | -3.574 |
| 050 | | 3 | Umjerenje vrijednosti ulaganja | 0 | | 0 | 0 | | 0 |
| 051 | | 4 | Realizirani gubici od ulaganja | -192.343 | | -192.343 | -11.353 | | -11.353 |
| 052 | | 5 | Nerealizirani gubici od ulaganja | 0 | | 0 | 0 | | 0 |
| 053 | | 6 | Neto negativne tečajne razlike | -1.017.323 | | -1.017.323 | -741.183 | | -741.183 |
| 054 | | 7 | Ostali troškovi ulaganja | 0 | | 0 | 0 | | 0 |
| 055 | 056+057 | XII | Ostali tehnički troškovi, neto od reosiguranja | 0 | 0 | 0 | -52 | 0 | -52 |
| 056 | | 1 | Troškovi za preventivnu djelatnost | 0 | | 0 | 0 | | 0 |
| 057 | | 2 | Ostali tehnički troškovi osiguranja | 0 | | 0 | -52 | | -52 |
| 058 | | XIII | Ostali troškovi, uključujući vrijednomsa usklađanja | -902 | | -902 | -20.808 | | -20.808 |

GROUPAMA OSIGURANJE d.d.

DOPUNSKI IZVJEŠTAJI PROPISANI PRAVILNIKOM HRVATSKE AGENCIJE ZA NADZOR FINANCIJSKIH USLUGA (NEREVIDIRANO)

IZVJEŠTAJ O SVEOBUHVAATNOJ DOBITI ZA RAZDOBLJE OD 1. SIJEČNJA 2021. GODINE DO 31. PROSINCA 2021. GODINE

| Broj pozicije | Elementi zbroja | Oznaka pozicije | Opis pozicije | 31.12.2020. | | | 31.12.2021. | | |
|---------------|---|-----------------|--|-------------|---------|-------------|-------------|---------|-------------|
| | | | | Život | Neživot | Ukupno | Život | Neživot | Ukupno |
| 059 | 001+007+013+016+017+018+025+032+035+038+047+055+058 | XIV | Dobit ili gubitak obračunskog razdoblja prije poreza (+/-) | 3.202.558 | | 3.202.558 | 1.835.581 | | 1.835.581 |
| 060 | 061+062 | XV | Porez na dobit ili gubitak | -584.683 | | -584.683 | -325.596 | | -325.596 |
| 061 | | 1 | Tekućí porezni trošak | -584.683 | | -584.683 | -325.596 | | -325.596 |
| 062 | | 2 | Ođodeni porezni trošak (prihod) | | | | | | |
| 063 | 059+060 | XVI | Dobit ili gubitak obračunskog razdoblja poslije poreza (+/-) | 2.617.875 | | 2.617.875 | 1.509.984 | | 1.509.984 |
| 064 | | 1 | Pripisano imateljima kapitala matice | | | | | | |
| 065 | | 2 | Pripisano nekontrolirajućem interesu | | | | | | |
| 066 | 001+007+015+016+017+062 | XVII | UKUPNI PRIHODI | 51.775.390 | | 51.775.390 | 37.755.336 | | 37.755.336 |
| 067 | 018+025+032+035+038+047+055+058+061 | XVIII | UKUPNI RASHODI | -49.157.515 | | -49.157.515 | -36.245.352 | | -36.245.352 |
| 068 | 069+070+071+072+073+074+075+076 | XIX | Ostala sveobuhvatna dobit | -1.479.667 | | -1.479.667 | -450.002 | | -450.002 |
| 069 | | 1 | Dobici/gubici proizašli iz preračunavanja financijskih izvještaja inozemnog poslovanja | | | | | | |
| 070 | | 2 | Dobici/gubici proizašli iz revalorizacije financijske imovine raspoložive za prodaju | -1.804.472 | | -1.804.472 | -548.763 | | -548.763 |
| 071 | | 3 | Dobici/gubici proizašli iz revalorizacije zemljišta i građevinskih objekata koji služe društvu za obavljanje djelatnosti | | | | | | |
| 072 | | 4 | Dobici/gubici proizašli iz revalorizacije druge materijalne (osim zemljišta i rekreativna) i nematerijalne imovine | | | | | | |
| 073 | | 5 | Učinci od instrumenata zaštite novčanog toka | | | | | | |
| 074 | | 6 | Aktuanski dobiti/gubici po mirovinskim planovima s definiranim autovrtinama | | | | | | |
| 075 | | 7 | Udio u ostaloj sveobuhvatnoj dobiti pridruženih društava | | | | | | |
| 076 | | 8 | Porez na dobit na ostala sveobuhvatna dobit | 324.805 | | 324.805 | 98.781 | | 98.781 |
| 077 | 078+079 | XX | Ukupna sveobuhvatna dobit | 1.138.208 | | 1.138.208 | 1.039.982 | | 1.039.982 |
| 078 | | 1 | Pripisano imateljima kapitala matice | | | | | | |
| 079 | | 2 | Pripisano nekontrolirajućem interesu | | | | | | |
| 080 | | XXI | Reklasifikacijske usklade | | | | | | |

GROUPAMA OSIGURANJE d.d.

DOPUNSKI IZVJEŠTAJI PROPISANI PRAVILNIKOM HRVATSKE AGENCIJE ZA NADZOR FINACIJSKIH USLUGA (NEREVIDIRANO)

IZVJEŠTAJ O NOVČANIM TOKOVIMA (INDIREKTNA METODA) 1. SIJEČNJA 2021. GODINE DO 31. PROSINCA 2021. GODINE

| Broj pozicije | Elementi zbroja | Oznaka pozicije | Opis pozicije | Tekuće poslovno razdoblje | Isto razdoblje prethodne godine |
|---------------|---------------------------------|-----------------|--|---------------------------|---------------------------------|
| 001 | 002+013+031 | 1 | NOVČANI TOK IZ POSLOVNIH AKTIVNOSTI | 12.237.312 | 44.622.420 |
| 002 | 003+004 | 1 | Novčani tok prije promjene poslovne imovine i obveza | 3.710.230 | 6.095.694 |
| 003 | | 1.1 | Dobit/gubitak prije poreza | 3.122.080 | 1.835.581 |
| 004 | 005+006+007+008+009+010+011+012 | 1.2 | Usklađenja: | 588.151 | 4.280.013 |
| 005 | | 1.2.1 | Amortizacija nekretnina i opreme | 825.353 | 799.489 |
| 006 | | 1.2.2 | Amortizacija nematerijalne imovine | 381.555 | 388.028 |
| 007 | | 1.2.3 | Umanjenje vrijednosti i dobici/gubici od svodenja na fer vrijednost | | 7.121 |
| 008 | | 1.2.4 | Troškovi kamata | | |
| 009 | | 1.2.5 | Prihodi od kamata | -1.644.356 | -2.554.704 |
| 010 | | 1.2.6 | Udjeli u dobiti pritrženih društava | | |
| 011 | | 1.2.7 | Dobici/gubici od prodaje materijalne imovine (uključujući zemljišta i građovinske objekte) | | |
| 012 | | 1.2.8 | Ostala usklađenja | 1.025.598 | 5.622.082 |
| 013 | 014+015+...+030 | 2 | Povećanje/smanjenje poslovne imovine i obveza | 8.527.081 | 38.526.826 |
| 014 | | 2.1 | Povećanje/smanjenje financijske imovine raspoložive za prodaju | 4.637.410 | 22.010.080 |
| 015 | | 2.2 | Povećanje/smanjenje financijske imovine po fer vrijednosti kroz račun dobiti i gubitka | | |
| 016 | | 2.3 | Povećanje/smanjenje zajmova i potraživanja | | 19.000.000 |
| 017 | | 2.4 | Povećanje/smanjenje depozita kod cedenta | | |
| 018 | | 2.5 | Povećanje/smanjenja ulaganja za račun i rizik ugovaratelja životnog osiguranja | | |
| 019 | | 2.6 | Povećanje/smanjenje udjela reosiguranja u tehničkim pričuvama | | |
| 020 | | 2.7 | Povećanje/smanjenje porezne imovine | | |
| 021 | | 2.8 | Povećanje/smanjenja potraživanja | -621.732 | 231.480 |
| 022 | | 2.9 | Povećanje/smanjenje ostale imovine | | |
| 023 | | 2.10 | Povećanje/smanjenje plaćenih troškova budućeg razdoblja i nedospjele naplate prihoda | 735 | 2.465 |
| 024 | | 2.11 | Povećanje/smanjenje tehničkih pričuva | 2.649.220 | -2.288.038 |
| 025 | | 2.12 | Povećanje/smanjenje posebnih pričuva za životna osiguranja kod kojih ugovaratelj osiguranja snosi rizik ulaganja | | |
| 026 | | 2.13 | Povećanje/smanjenje poreznih obveza | -6.557 | |
| 027 | | 2.14 | Povećanje/smanjenje depozita zadržanih iz posla predanog u reosiguranje | | |
| 028 | | 2.15 | Povećanje/smanjenje financijskih obveza | 477.383 | -607.875 |
| 029 | | 2.16 | Povećanje/smanjenje ostalih obveza | 2.451.436 | -330.254 |
| 030 | | 2.17 | Povećanje/smanjenje odgođenog plaćanja troškova i prihoda budućeg razdoblja | -1.057.813 | 509.989 |
| 031 | | 3 | Plaćeni porez na dobit | | |

GROUPAMA OSIGURANJE d.d.

DOPUNSKI IZVJEŠTAJI PROPISANI PRAVILNIKOM HRVATSKE AGENCIJE ZA NADZOR FINACIJSKIH USLUGA (NEREVIDIRANO)

IZVJEŠTAJ O NOVČANIM TOKOVIMA (INDIREKTNA METODA) 1. SIJEČNJA 2021. GODINE DO 31. PROSINCA 2021. GODINE

| Broj pozicije | Elementi zbroja | Oznaka pozicije | Opis pozicije | Tekuće poslovno razdoblje | Isto razdoblje prethodne godine |
|---------------|---------------------|-----------------|--|---------------------------|---------------------------------|
| 032 | 033+034+...+046 | II | NOVČANI TOK IZ ULAGAČKIH AKTIVNOSTI | -6.001.773 | -5.438.569 |
| 033 | | 1 | Primici od prodaje materijalne imovine | 86.667 | |
| 034 | | 2 | Izdaci za nabavu materijalne imovine | -118.390 | -530.825 |
| 035 | | 3 | Primici od prodaje nematerijalne imovine | | |
| 036 | | 4 | Izdaci za nabavu nematerijalne imovine | -5.210.050 | -96.220 |
| 037 | | 5 | Primici od prodaje zemljišta i građevinskih objekata koji ne služe društvu za provođenje djelatnosti | | |
| 038 | | 6 | Izdaci za nabavu zemljišta i građevinskih objekata koji ne služe društvu za provođenje djelatnosti | | |
| 039 | | 7 | Povećanje/smanjenje ulaganja u podružnice, pridružena društva i zajedničke pothvate | | |
| 040 | | 8 | Primici od financijske imovine koja se drži do dospijeća | | |
| 041 | | 9 | Izdaci za financijsku imovinu koja se drži do dospijeća | | |
| 042 | | 10 | Primici od prodaje financijskih instrumenata | | |
| 043 | | 11 | Izdaci za ulaganja u financijske instrumente | | -4.811.524 |
| 044 | | 12 | Primici od dividendi i udjela u dobiti | | |
| 045 | | 13 | Primici sa naslova otplate danih kratkoročnih i dugoročnih zajmova | | |
| 046 | | 14 | Izdaci za dane kratkoročne i dugoročne zajmove | | |
| 047 | 048+049+050+051+052 | III | NOVČANI TOK OD FINACIJSKIH AKTIVNOSTI | | |
| 048 | | 1 | Novčani primici uslijed povećanja temeljnog kapitala | | |
| 049 | | 2 | Novčani primici od primljenih kratkoročnih i dugoročnih zajmova | | |
| 050 | | 3 | Novčani izdaci za otplatu primljenih kratkoročnih i dugoročnih zajmova | | |
| 051 | | 4 | Novčani izdaci za otkup vlastitih dionica | | |
| 052 | | 5 | Novčani izdaci za isplatu udjela u dobiti (dividendi) | | |
| 053 | 001+032+047 | | ČISTI NOVČANI TOK | 6.235.539 | 39.183.861 |
| 054 | | IV | UČINCI PROMJENE TEČAJEVA STRANIH VALUTA NA NOVAC I NOVČANE EKVIVALENTE | | |
| 055 | 053+054 | V | NETO POVEĆANJE/SMANJENJE NOVCA I NOVČANIH EKVIVALENATA | 6.235.539 | 39.183.861 |
| 056 | | 1 | Novac i novčani ekvivalenti na početku razdoblja | 44.407.186 | 5.223.335 |
| 057 | 055+056 | 2 | Novac i novčani ekvivalenti na kraju razdoblja | 50.642.725 | 44.407.186 |

GROUPAMA OSIGURANJE d.d.

DOPUNSKI IZVJEŠTAJI PROPISANI PRAVILNIKOM HRVATSKE AGENCIJE ZA NADZOR FINANCIJSKIH USLUGA (NERIVIDIRANO)

IZVJEŠTAJ O PROMJENAMA KAPITALA ZA RAZDOBLJE OD 1. SIJEČNJA 2021. GODINE DO 31. PROSINCA 2021. GODINE

| Broj pozicije | Opis pozicije | Raspodjeljivo vlasnicima matice | | | | | | Raspodjeljivo nekontrolirajućim interesima* | Ukupno kapital i rezerve |
|---------------|--|---|------------------------------|--------------------------|--|--------------------------------------|-----------------------------|---|--------------------------|
| | | Uplaćeni kapital (redovne i povlaštene dionice) | Premije na emitirane dionice | Revalorizacijske rezerve | Rezerve (zakonske, statutarne, ostale) | Zadržana dobit ili preneseni gubitak | Dobit/gubitak tekuće godine | | |
| I. | Stanje na 01. siječnja prethodne godine | 40.900.000 | | 3.015.678 | 1.862.400 | 14.354.429 | 2.617.875 | 62.750.382 | 62.750.382 |
| 1. | Promjena računovodstvenih politika | | | | | | | | |
| 2. | Ispravak pogreški prethodnih razdoblja | | | | | | | | |
| II. | Stanje na 01. siječnja prethodne godine (prepravljeno) | 40.900.000 | | 3.015.678 | 1.862.400 | 14.354.429 | 2.617.875 | 62.750.382 | 62.750.382 |
| III. | Sveobuhvatna dobit ili gubitak prethodne godine | | | | | | | | |
| 1. | Dobit ili gubitak razdoblja | | | | | | 1.509.984 | 1.509.984 | 1.509.984 |
| 2. | Ostala sveobuhvatna dobit ili gubitak prethodne godine | | | -450.002 | 130.894 | 2.486.981 | -2.617.875 | -450.002 | -450.002 |
| 2.1. | Nerealizirani dobiti ili gubici od materijalne imovine (zemljišta i građevinski objekti) | | | | | | | | |
| 2.2. | Nerealizirani dobiti ili gubici od financijske imovine raspoložive za prodaju | | | -450.002 | | | | -450.002 | -450.002 |
| 2.3. | Realizirani dobiti ili gubici od financijske imovine raspoložive za prodaju | | | | | | | | |
| 2.4. | Ostale nevlasničke promjene kapitala | | | | 130.894 | 2.486.981 | -2.617.875 | | |
| IV. | Transakcije s vlasnicima (prethodno razdoblje) | | | | | | | | |
| 1. | Povećanje/smanjenje upisanog kapitala | | | | | | | | |
| 2. | Ostale uplate vlasnika | | | | | | | | |
| 3. | Isplata udjela u dobiti/dividenda | | | | | | | | |
| 4. | Ostale raspodjele vlasnicima | | | | | | | | |
| V. | Stanje na zadnji dan izvještajnog razdoblja u prethodnoj godini | 40.900.000 | | 2.565.676 | 1.993.294 | 16.841.411 | 1.509.984 | 63.810.365 | 63.810.365 |
| VI. | Stanje na 01. siječnja tekuće godine | 40.900.000 | | 2.565.676 | 1.993.294 | 16.841.411 | 1.509.984 | 63.810.365 | 63.810.365 |
| 1. | Promjena računovodstvenih politika | | | | | | | | |
| 2. | Ispravak pogreški prethodnih razdoblja | | | | | | | | |
| VII. | Stanje 1. siječnja tekuće godine (prepravljeno) | | | | | | | | |
| VIII. | Sveobuhvatna dobit ili gubitak tekuće godine | | | | | | | | |
| 1. | Dobit ili gubitak razdoblja | | | | | | 2.552.068 | 2.552.068 | 2.552.068 |
| 2. | Ostala sveobuhvatna dobit ili gubitak tekuće godine | | | -542.082 | 75.499 | 1.434.485 | -1.509.984 | -542.082 | -542.082 |
| 2.1. | Nerealizirani dobiti ili gubici od materijalne imovine (zemljišta i građevinski objekti) | | | | | | | | |
| 2.2. | Nerealizirani dobiti ili gubici od financijske imovine raspoložive za prodaju | | | -542.082 | | | | -542.082 | -542.082 |
| 2.3. | Realizirani dobiti ili gubici od financijske imovine raspoložive za prodaju | | | | | | | | |
| 2.4. | Ostale nevlasničke promjene kapitala | | | | 75.499 | 1.434.485 | -1.509.984 | 0 | 0 |
| IX. | Transakcije s vlasnicima (tekuće razdoblje) | | | | | | | | |
| 1. | Povećanje/smanjenje upisanog kapitala | | | | | | | | |
| 2. | Ostale uplate vlasnika | | | | | | | | |
| 3. | Isplata udjela u dobiti/dividenda | | | | | | | | |
| 4. | Ostale transakcije s vlasnicima | | | | | | | | |
| X. | Stanje na zadnji dan izvještajnog razdoblja u tekućoj godini | 40.900.000 | 0 | 2.023.593 | 2.068.793 | 18.275.896 | 2.552.068 | 65.820.350 | 65.820.350 |

GROUPAMA OSIGURANJE d.d.

DODATAK

USPOREDBA GODIŠNJIH FINACIJSKIH IZVJEŠĆA I PROPISANIH OBRAZACA

| Godišnje financijsko izvješće | |
|--|----------------|
| AKTIVA | 2021. |
| Nekretnine i oprema | 2.752 |
| Nematerijalna imovina | 5.884 |
| Zajmovi i potraživanja (depoziti) | 12.545 |
| Financijska imovina raspoloživa za prodaju | 88.497 |
| Financijska imovina koja se drži do dospjeća | 21.333 |
| Potraživanja iz poslova osiguranja i ostala potraživanja | 2.963 |
| Potraživanja za porez na dobit | - |
| - | |
| Novčana sredstva | 50.643 |
| UKUPNA AKTIVA | 184.617 |

| Propisani obrasci | |
|---|----------------|
| IMOVINA | 2021. |
| Materijalna imovina | 2.752 |
| Nematerijalna imovina | 5.884 |
| Depoziti, zajmovi i potraživanja | 13.476 |
| Financijska imovina raspoloživa za prodaju | 89.180 |
| Financijska imovina koja se drži do dospjeća | 21.380 |
| Potraživanja | 623 |
| Odgođena i tekuća porezna imovina | - |
| Plaćeni troškovi budućeg razdoblja i nedospjela naplata prihoda | 679 |
| Novac u banci i blagajni | 50.643 |
| UKUPNA AKTIVA | 184.617 |

| Razlika | Objašnjenje |
|---------|---|
| - | |
| - | |
| (931) | Stecene kamate klasificirane u poziciji Potraživanja iz poslova osiguranja i ostala potraživanja |
| (683) | Stecene kamate klasificirane u poziciji Potraživanja iz poslova osiguranja i ostala potraživanja |
| (47) | Stecene kamate klasificirane u poziciji Potraživanja iz poslova osiguranja i ostala potraživanja |
| 2.340 | Stecene kamate u godišnjim financijskim izvještajima prikazani uz glavnice financijskog instrumenta. |
| - | - |
| (679) | Unaprijed plaćeni troškovi u Godišnjim financijskim izvještajima prikazani su u poziciji Potraživanja iz poslova osiguranja i ostala potraživanja |
| - | |
| - | |

DODATAK

USPOREDBA GODIŠNJIH FINACIJSKIH IZVJEŠĆA I PROPISANIH OBRAZACA

| Godišnje financijsko izvješće | | Propisani obrasci | | Razlika | Objašnjenje |
|---|----------------|---|----------------|---------|--|
| PASIVA | 2021. | PASIVA | 2021. | - | - |
| Dionički kapital | 40.900 | Upisani kapital | 40.900 | - | - |
| Dobit tekućeg razdoblja | 2.552 | Dobit tekućeg razdoblja | 2.552 | - | - |
| Neto rezerva financijske imovine raspoložive za prodaje | 2.024 | Revalorizacijske rezerve | 2.024 | - | - |
| Rezerve (zakonske) | 2.068 | Zakonske rezerve | 2.068 | - | - |
| Zadržan dobit | 18.276 | Zadržana dobit | 18.276 | - | - |
| UKUPNI KAPITAL I REZERVE | 65.820 | UKUPNI KAPITAL I REZERVE | 65.820 | - | - |
| Pričuve za ugovore o osiguranju | 109.497 | Tehničke pričuve | 109.497 | - | - |
| Odgodena porezna obveza | 428 | Odgodena i tekuća porezna obveza | 428 | - | - |
| Tekuća porezna obveza | 7 | Tekuća porezna obveza | 7 | - | - |
| Obveze iz ugovora o najmu | 1.533 | Financijske obaveze | 1.533 | - | - |
| Obveze iz poslova osiguranja i ostale obveze | 7.332 | Ostale obveze | 5.209 | 2.123 | Odgodeno plaćanje troškova i prihod budućeg razdoblja u Godišnjim financijskim izvještajima klasificirano pod pozicijom Obveze iz poslova osiguranja i ostale obveze |
| - | - | Odgodeno plaćanje troškova i prihod budućeg razdoblja | 2.123 | (2.123) | Razlika pozicija kako je navedeno u prethodnom komentaru. |
| UKUPNO OBVEZE | 118.797 | UKUPNO OBVEZE | 118.797 | - | - |
| UKUPNA PASIVA | 184.617 | UKUPNA PASIVA | 184.617 | - | - |

DODATAK

USPOREDBA GODIŠNJIH FINACIJSKIH IZVJEŠĆA I PROPISANIH OBRAZACA

| Godišnje financijsko izvješće | | Propisani obrasci | | Razlika | Objašnjenje |
|---|----------|--|----------|---------|---|
| | 2021. | | 2021. | | |
| Zaračunate bruto premije | 40.317 | Zaračunate bruto premije | 40.317 | - | - |
| Premije predane u reosiguranje | (548) | Premije predane u reosiguranje | (548) | - | - |
| Promjena bruto pričuve prijenosne premije | 111 | Promjena pričuve prijenosne premije | 111 | - | - |
| Neto prihodi od ulaganja | 1.575 | Prihodi od ulaganja | 2.330 | (755) | Troškovi ulaganja u Propisanim obrascima HANFA-e klasificirani su u poziciji Troškovi ulaganja. |
| Ostali poslovni prihodi | 404 | Prihod od provizija i naknada | 272 | 132 | |
| - | | Ostali prihodi | 301 | (301) | Pozicija ostali prihodi u Propisanim obrascima uključuje prihode od isporuke plaće u naravi koji su uključeni u poziciji Ostali poslovni prihodi u Godišnjim financijskim izvještajima. |
| Bruto nastale štete | (13.498) | Likvidirane štete (bruto) | (10.737) | (2.761) | Bruto nastale štete u Godišnjim financijskim izvještajima uključuje promjene Pričuve šteta, Matematičke pričuve i Unit-link pričuve iskazane pojedinačno u Propisanim obrascima. |
| Udio reosiguranja u nastalim štetama | - | Udio reosiguranja u likvidiranim štetama | - | - | |
| - | - | Promjena pričuva za štete | (4.460) | 4.460 | Bruto nastale štete u Godišnjim financijskim izvještajima uključuje poziciju Promjene matematičke pričuve, Promjene pričuve šteta i Promjene posebne pričuve životnih osiguranja kod kojih osiguranik snosi rizik ulaganja koje su posebno iskazane u Propisanim obrascima. |

GROUPAMA OSIGURANJE d.d.

DODATAK

USPOREDBA GODIŠNJIH FINACIJSKIH IZVJEŠĆA I PROPISANIH OBRAZACA

| Godišnje financijsko izvješće | | Propisani obrasci | | Razlika | Objašnjenje |
|---|--------------|---|--------------|---------|---|
| | 2021. | | 2021. | | |
| - | - | Promjena matematičke pričuve | 1.700 | (1.700) | Sukladno prethodnom objašnjenju razlike Promjene pričuve šteta. |
| Troškovi pribave | (9.252) | Troškovi pribave | (9.252) | - | - |
| Operativni i ostali administrativni troškovi | (15.987) | Troškovi uprave (administrativni troškovi) | (16.133) | 146 | - |
| - | - | Troškovi ulaganja | (756) | 756 | U godišnjim financijskim izvještajima troškovi ulaganja prikazani u poziciji Neto prihodi od ulaganja. |
| - | - | Ostali troškovi, uključujući vrijednosna usklađenja | (21) | 21 | U godišnjim financijskim izvještajima troškovi Ostali troškovi prikazani u poziciji Operativni i ostali administrativni troškovi. |
| Dobit iz poslovanja | 3.122 | Dobit iz poslovanja | 3.122 | - | - |
| Porez na dobit | (570) | Porez na dobit | (570) | - | - |
| Dobit razdoblja | 2.552 | Dobit razdoblja | 2.552 | - | - |
| Gubici proizašli iz revalorizacije financijske imovine raspoložive za prodaju | (661) | Gubici proizašli iz revalorizacije financijske imovine raspoložive za prodaju | (661) | - | - |
| Porez na ostalu sveobuhvatnu dobit | 119 | Porez na dobit na ostalu sveobuhvatnu dobit | 119 | - | - |
| Ukupna sveobuhvatna dobit, neto od poreza | 2.010 | Ukupna sveobuhvatna dobit, neto od poreza | 2.010 | - | - |